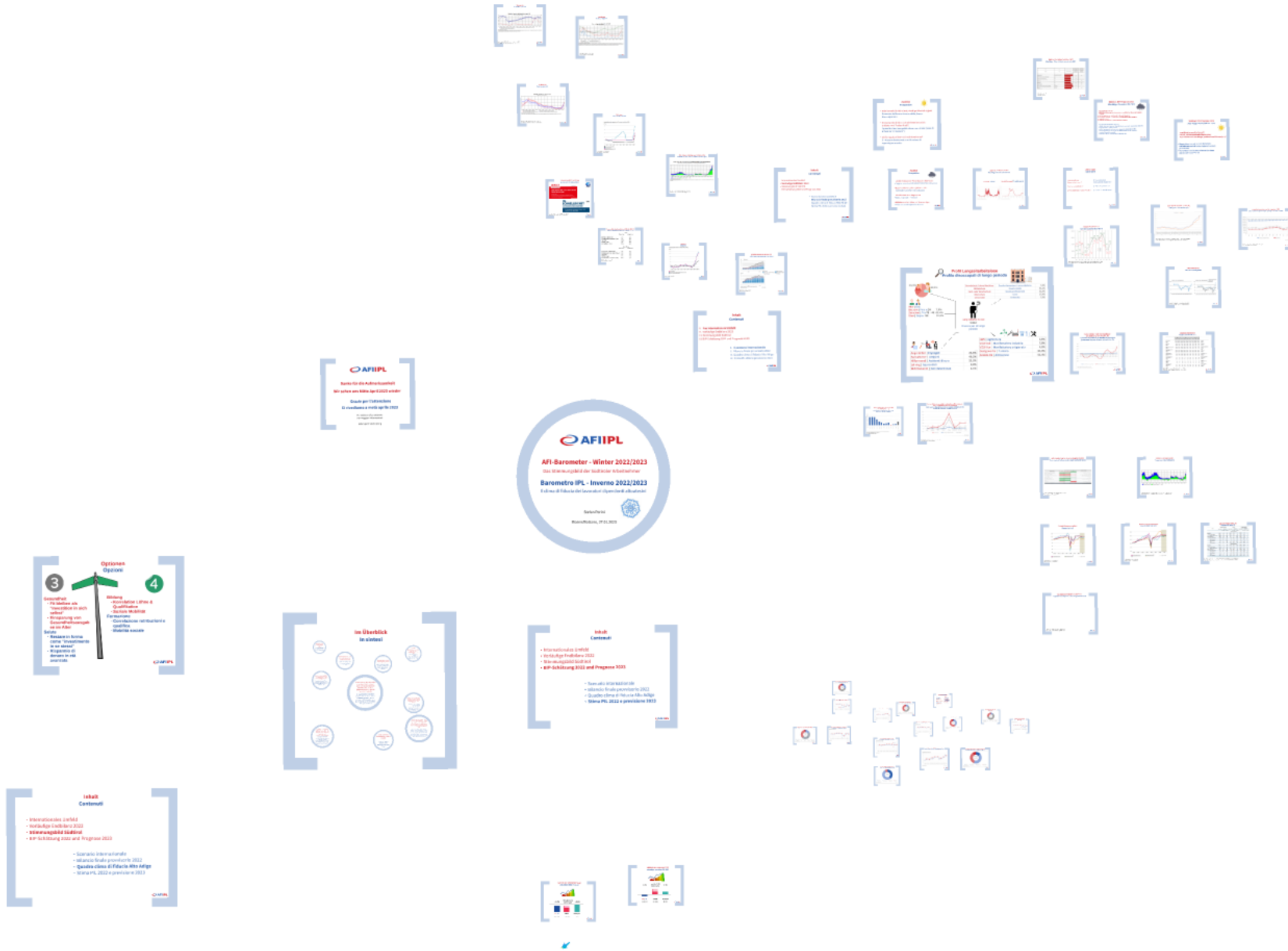
AFI-Barometer - Winter 2022/2023
Das Stimmungsbild der Südtiroler Arbeitnehmer
Barometro IPL - Inverno 2022/2023
Il clima di fiducia dei lavoratori dipendenti altoatesini
Bozen/Bolzano, 19.01.2023
Optionen
Opzioni
Im Überblick
In sintesi
Inhalt
Contenuti
Internationales Umfeld
Vorläufige Endbilanz 2022
Stimmungsbild Südtirol
BIP-Schätzung 2022 und Prognose 2023
Szenario internationale
Bilancio finale provvisorio 2022
Quadro clima di fiducia Alto Adige
Stima PIL 2022 e previsione 2023

AFI-Barometer - Winter 2022/2023

Das Stimmungsbild der Südtiroler Arbeitnehmer

Barometro IPL - Inverno 2022/2023

Il clima di fiducia dei lavoratori dipendenti altoatesini

Stefan Perini

Bozen/Bolzano, 27.01.2023

Inhalt
Contenuti

I. **Das internationale Umfeld**
II. Vorläufige Endbilanz 2022
III. Stimmungsbild Südtirol
IV. BIP-Schätzung 2022 und Prognose 2023

I. **Il contesto internazionale**
II. Bilancio finale provvisorio 2022
III. Quadro clima di fiducia Alto Adige
IV. Stima PIL 2022 e previsione 2023

AFI IPL

Internationale Entwicklung
Andamento internazionale

REPORT

Das IMK ist ein Institut der Hans-Böckler-Stiftung

IMK Report Nr. 178, Dezember 2022

WIRTSCHAFTSPOLITIK VERHINDERT TIEFE REZESSION

Prognose-Update:
Die konjunkturelle Lage in Deutschland zur Jahreswende 2022/2023

Sebastian Dullien, Alexander Herzog-Stein, Peter Hohlfeld, Katja Rietzler, Sara Schulte, Sabine Stephan, Thomas Theobald, Silke Tober, Sebastian Watzka

ifo SCHNELLDIENST

2022

SONDERAUSGABE DEZEMBER

ifo Konjunkturprognose Winter 2022:
Inflation und Rezession

Quelle: IMK Report 178, Dezember 2022. Ifo INSTITUTE u.a., Dezember 2022
Fonte: IMK Report 178, dicembre 2022. Ifo INSTITUTE e.a., dicembre 2022

AFIIPL

Prognosen Wirtschaftswachstum und Inflation 2023 (%)
Previsioni di crescita economica e inflazione 2023 (%)

	Italia	
	Crescita	Inflazione
Banca d'Italia (dic.)	0,4	7,3
Commissione europea (nov.)	0,3	6,6
FMI (ott.)	-0,2	5,2
OCSE (nov.)	0,2	6,5
Consensus (dic.)	-0,1	6,3

	Area Euro	
	Crescita	Inflazione
Eurosistema/BCE (dic.)	0,5	6,3
Commissione europea (nov.)	0,3	6,1
FMI (ott.)	0,5	5,7
OCSE (nov.)	0,5	6,8
Consensus Economics (dic.)	-0,1	6,3

Quelle: Banca d'Italia u.a., Januar 2023
Fonte: Banca d'ItaliaE e.a., gennaio 2023

AFIIPL

Inflation
Inflazione

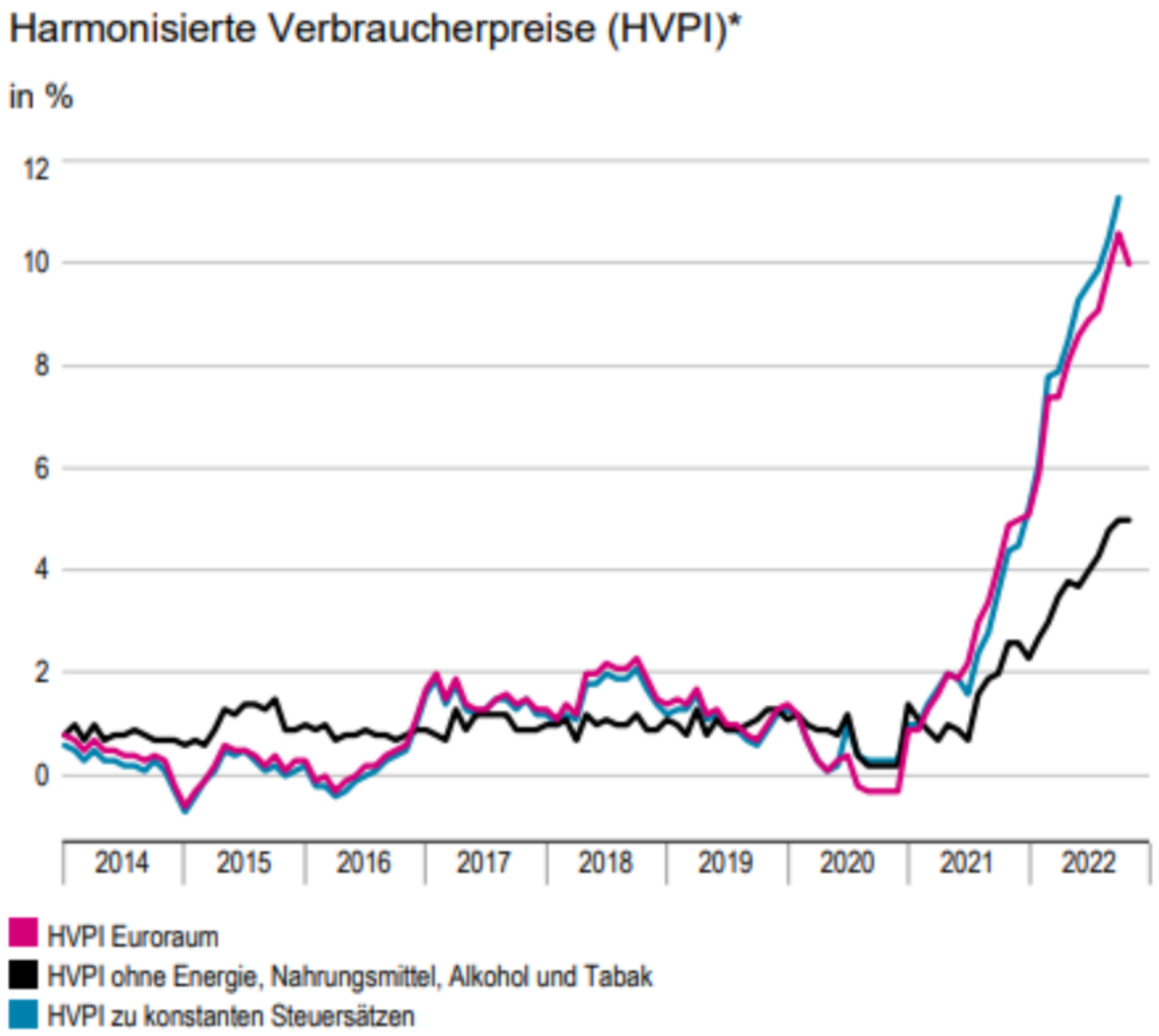

Quelle: IMK Report 178, Dezember 2022.
Fonte: IMK Report 178, dicembre 2022.

AFIIPL

Inflation Euroraum und USA (%)

Inflazione area euro e Stati Uniti(%)

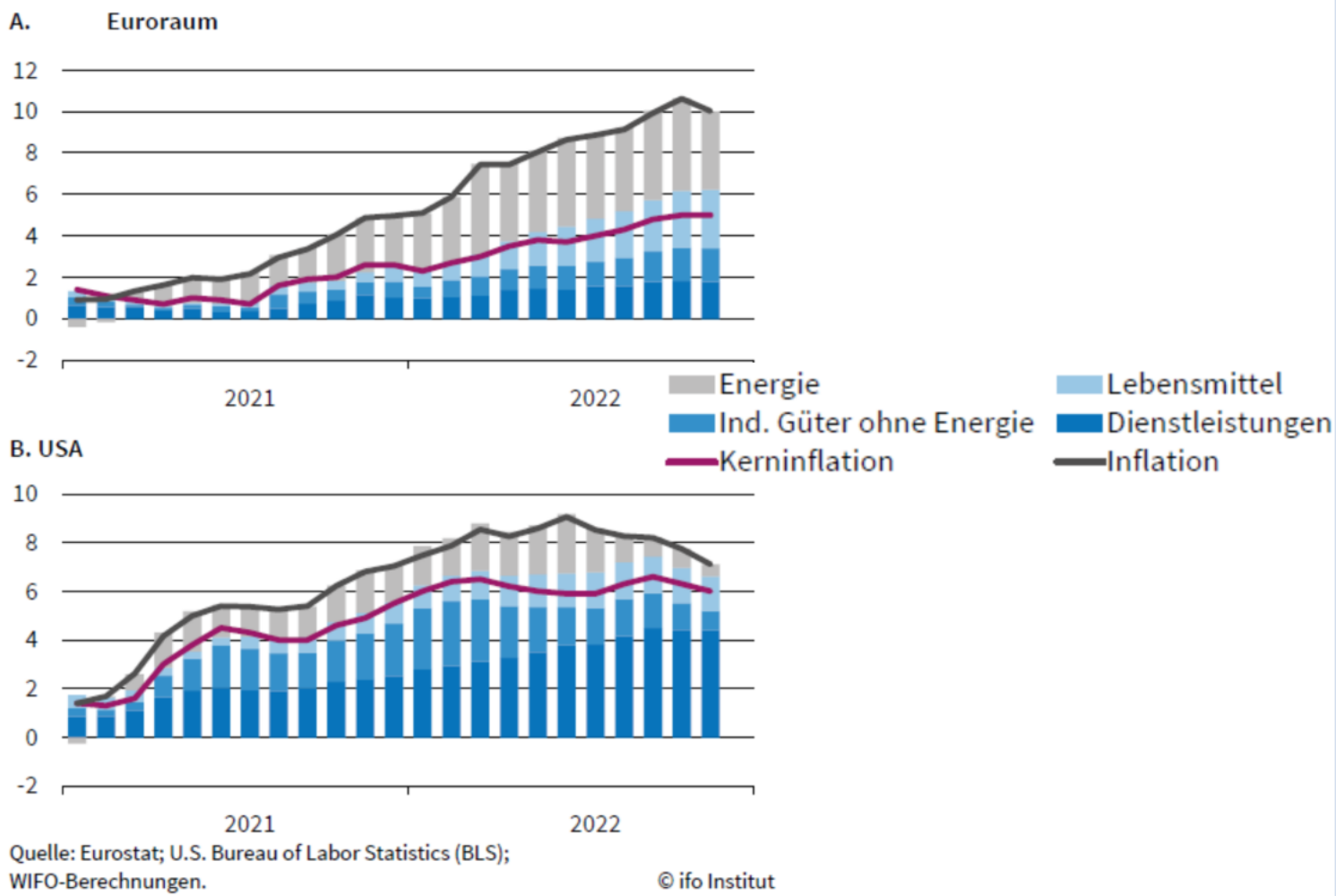

Quelle: Eurostat; U.S. Bureau of Labor Statistics (BLS); WIFO-Berechnungen.

© ifo Institut

Quelle: Ifo Institute, Dezember 2022.
Fonte: Ifo Institute, dicembre 2022.

AFIIPL

Wachstumsbeiträge zur Inflation (%)
Contributo alla crescita dell'inflazione (%)

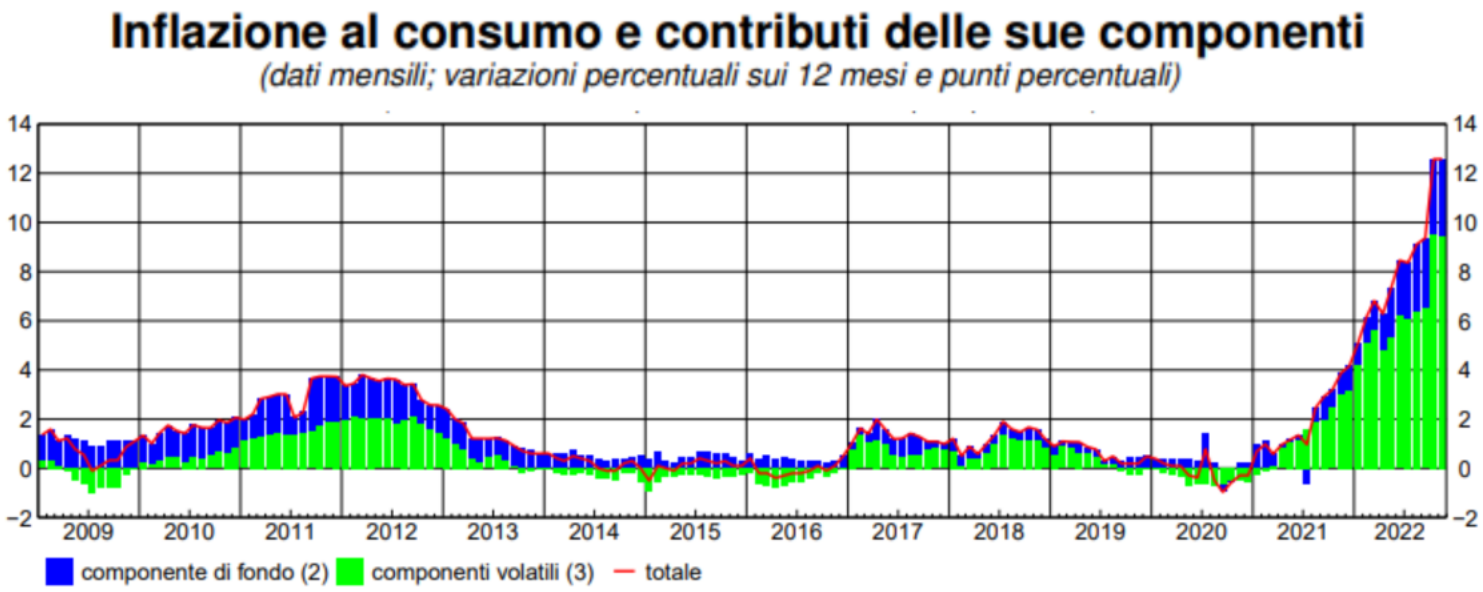

Fonte: elaborazioni su dati Eurostat.
(1) Indice armonizzato dei prezzi al consumo. – (2) Comprende i beni non alimentari e non energetici e i servizi. – (3) Comprende i prodotti alimentari e i beni energetici.

Quelle: Banca d'Italia, Bollettino economico n°1 Januar 2023
Fonte: Banca d'Italia, Bollettino economico n°1 gennaio 2023.

AFIIPL

Leitzinsen
Tassi di riferimento

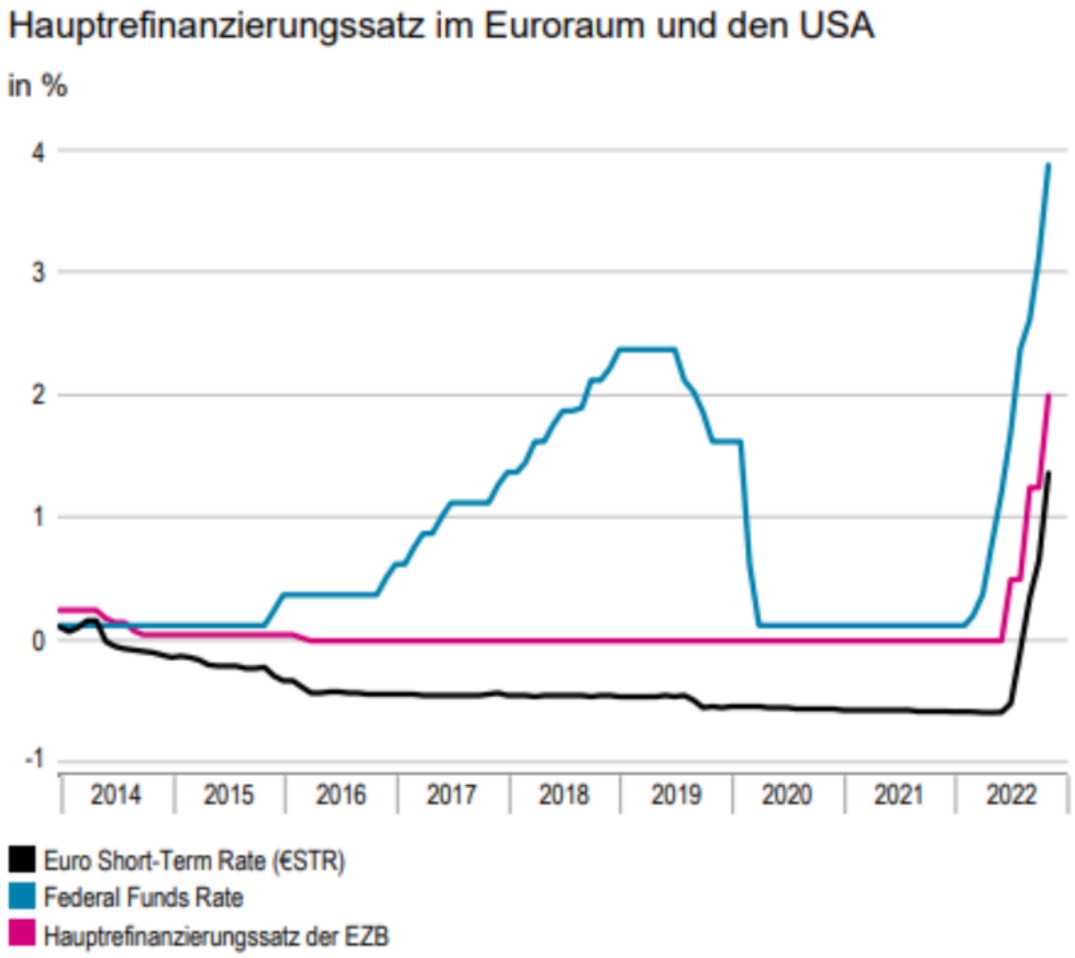

Quelle: IMK Report 178, Dezember 2022.
Fonte: IMK Report 178, dicembre 2022.

AFIIPL

Kreditzinsen
Tassi sui prestiti

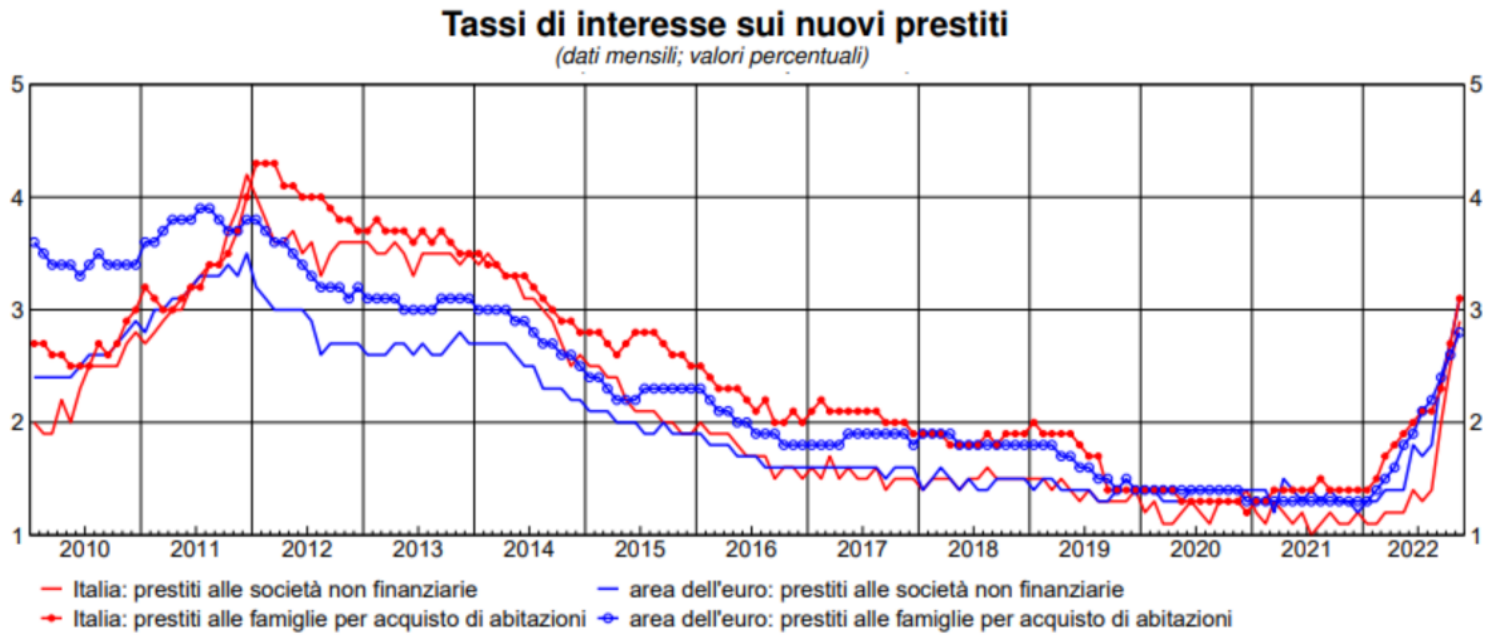

Fonte: elaborazioni su dati Banca d'Italia e BCE.
(1) Valori medi. I dati si riferiscono alle sole operazioni in euro e sono raccolti ed elaborati secondo la metodologia armonizzata dell'Eurosistema.

Quelle: Banca d'Italia, Bollettino economico n°1 Januar 2023
Fonte: Banca d'Italia, Bollettino economico n°1 gennaio 2023

AFIIPL

Sparzinsen
Tassi sui risparmi

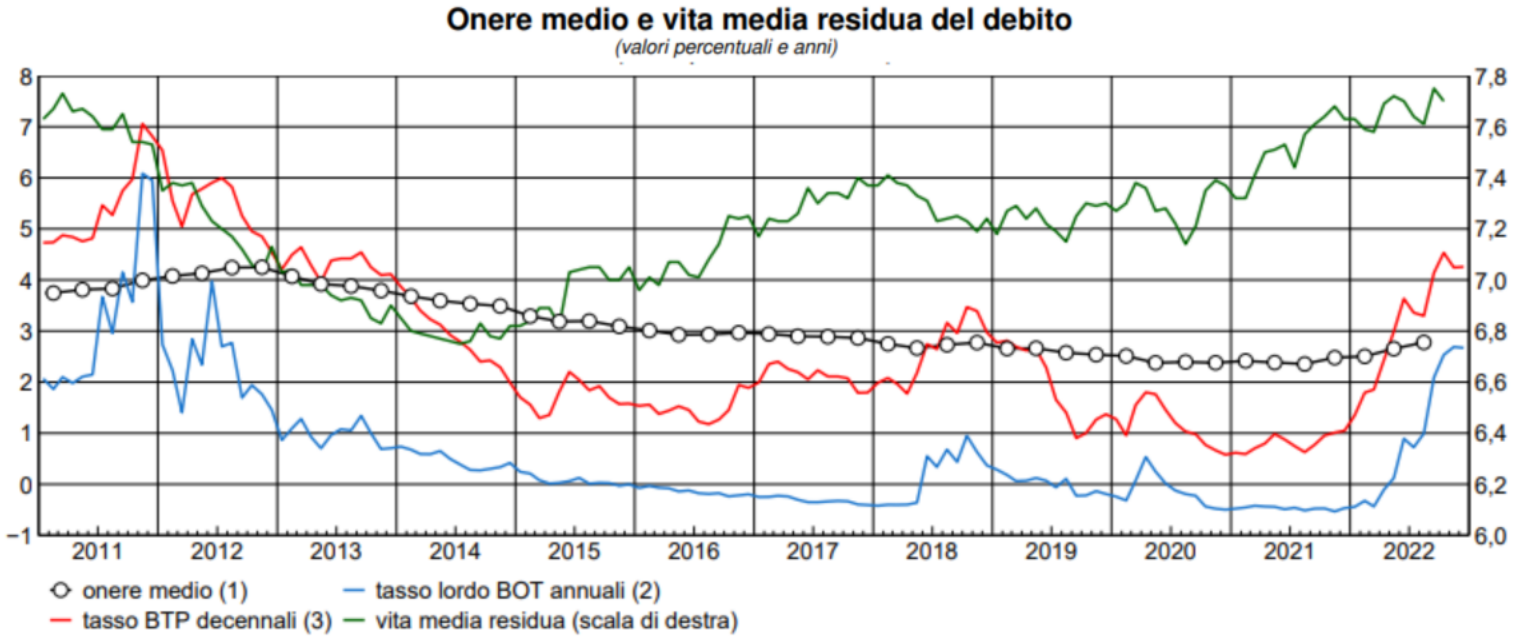

Fonte: Istat, per la spesa per interessi.
(1) Rapporto tra la spesa per interessi nei 4 trimestri precedenti e la consistenza del debito alla fine del corrispondente trimestre dell'anno precedente. – (2) Rendimento all'emissione calcolato come media ponderata, sulla base delle quantità assegnate, dei tassi composti di aggiudicazione alle aste di emissione regolate nel mese. – (3) Media mensile del rendimento a scadenza del titolo benchmark scambiato sul mercato telematico dei titoli di Stato.

Quelle: Banca d'Italia, n°1 Januar 2023
Fonte: Banca d'Italia, n°1 gennaio 2023

AFIIPL

Sparquote
Tasso di risparmio

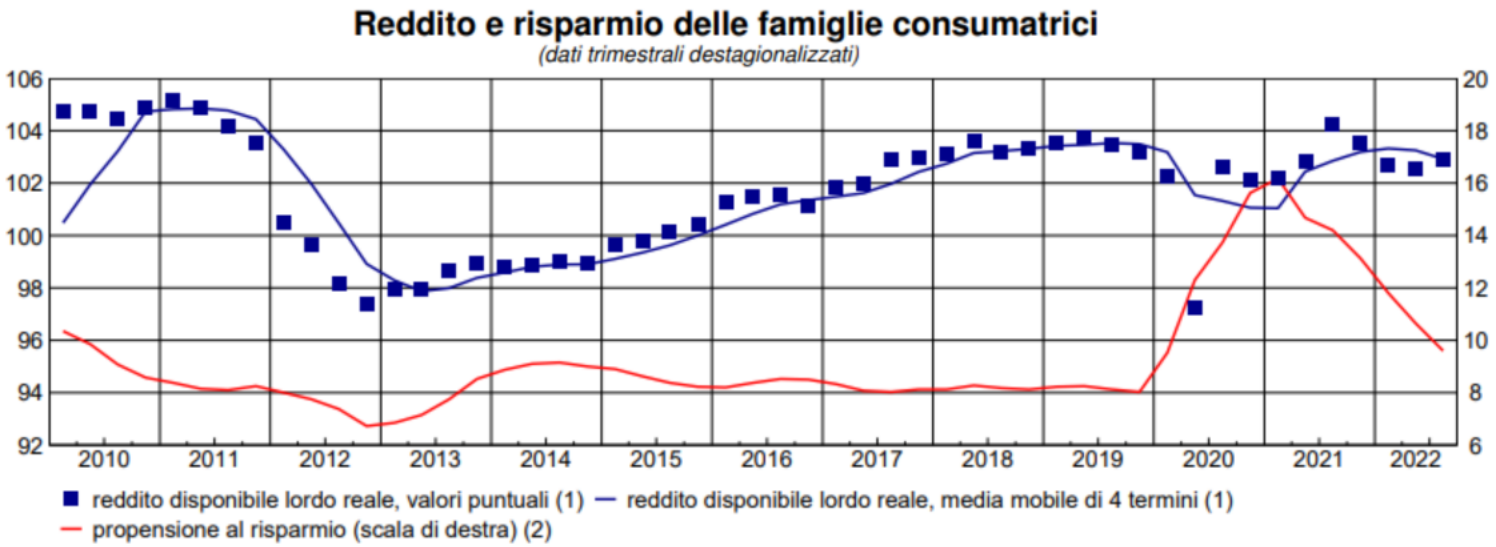

Fonte: elaborazioni su dati Istat.
(1) Al netto della dinamica del deflatore della spesa per consumi finali delle famiglie residenti. Indici: 2015=100. – (2) Rapporto percentuale tra il risparmio e il reddito disponibile lordo delle famiglie consumatrici. Media mobile di 4 termini.

Quelle: Banca d'Italia, Bollettino economico n°1 Januar 2023
Fonte: Banca d'Italia, Bollettino economico n°1 gennaio 2023

AFIIPL

Ausblick
Prospettive

- Arbeitsmarkt bleibt robust, niedrige Arbeitslosigkeit
- Il mercato del lavoro rimane solido, bassa disoccupazione

- Energiepreise bilden sich schrittweise zurück (Inflation mit "halber Kraft")
- I prezzi dei beni energetici calano man mano (tasso di inflazione "dimezzato")

- Lieferengpässe lösen sich schrittweise auf
- Si riducuno le strozzature nelle catene di approvigionamento

AFIIPL

Ausblick
Prospettive

- Leichte Rezession im Winterhalbjahr 2022/2023
- Leggera recessione nel semestre invernale 2022/2023

- Bauinvestitionen gehen spürbar zurück
- Calano gli investimenti in costruzioni

- Privatkonsum wird eingebremst
- Consumi privati in "frenata"

- Inflation erodiert Löhne und Sparvermögen
- Inflazione erode stipendi e risparmi

AFIIPL

Inhalt
Contenuti

- Internationales Umfeld
- **Vorläufige Endbilanz 2022**
- Stimmungsbild Südtirol
- BIP-Schätzung 2022 und Prognose 2023

- Scenario internazionale
- **Bilancio finale provvisorio 2022**
- Quadro clima di fiducia Alto Adige
- Stima PIL 2022 e previsione 2023

AFIIPL

Bestand Arbeitnehmer nach Monat, 2022
(Veränderung zu 2021, %)
Stock lavoratori dipendenti per mese, 2022
(variazione rispetto al 2021, %)

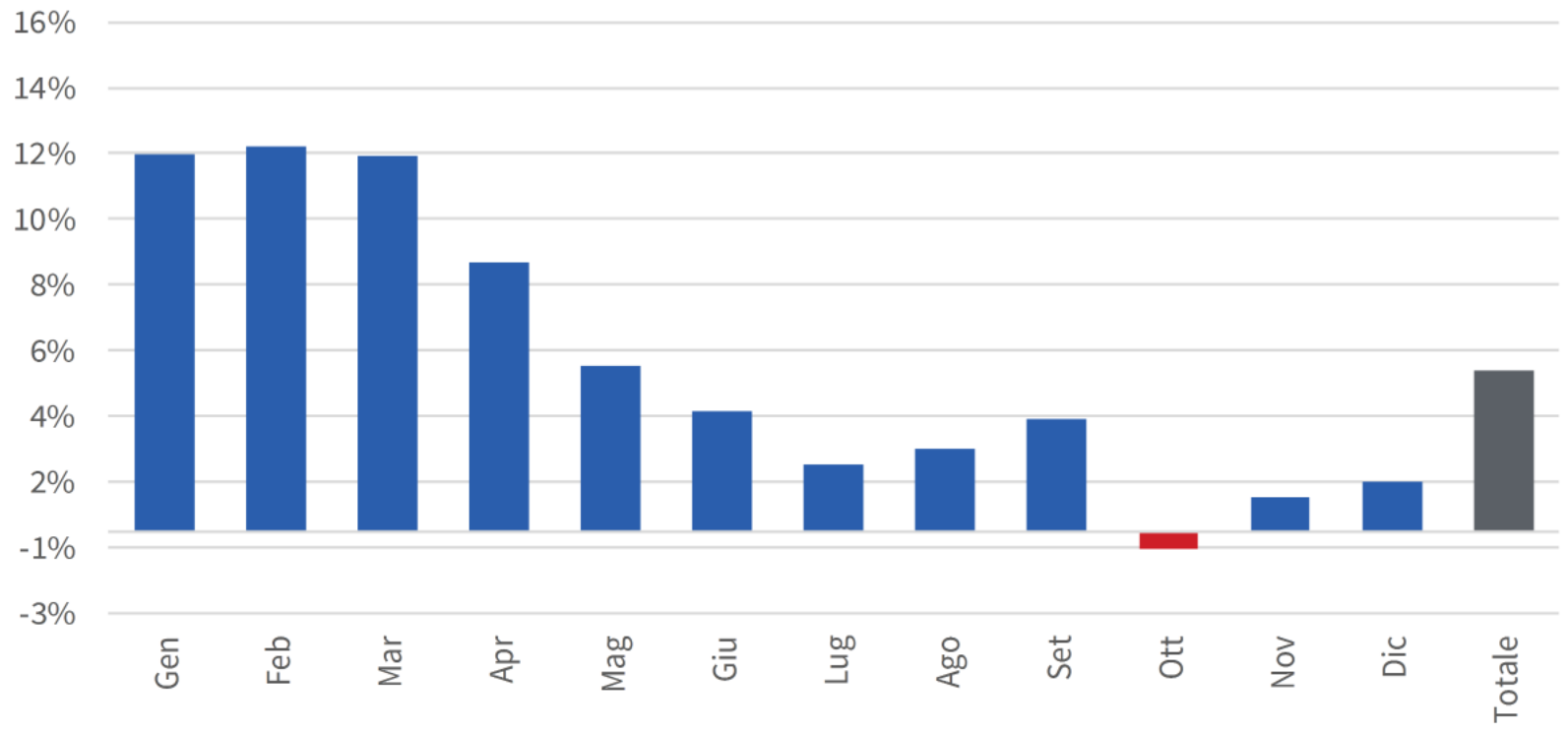

© IPL 2023

Quelle: Beobachtungsstelle für den Arbeitsmarkt. Ausarbeitung AFI
Fonte: Osservatorio del lavoro. Elaborazione IPL

AFI IPL

Bestand Arbeitnehmer nach Vertragsdauer, 2022
Stock lavoratori dipendenti per tipologia contrattuale, 2022

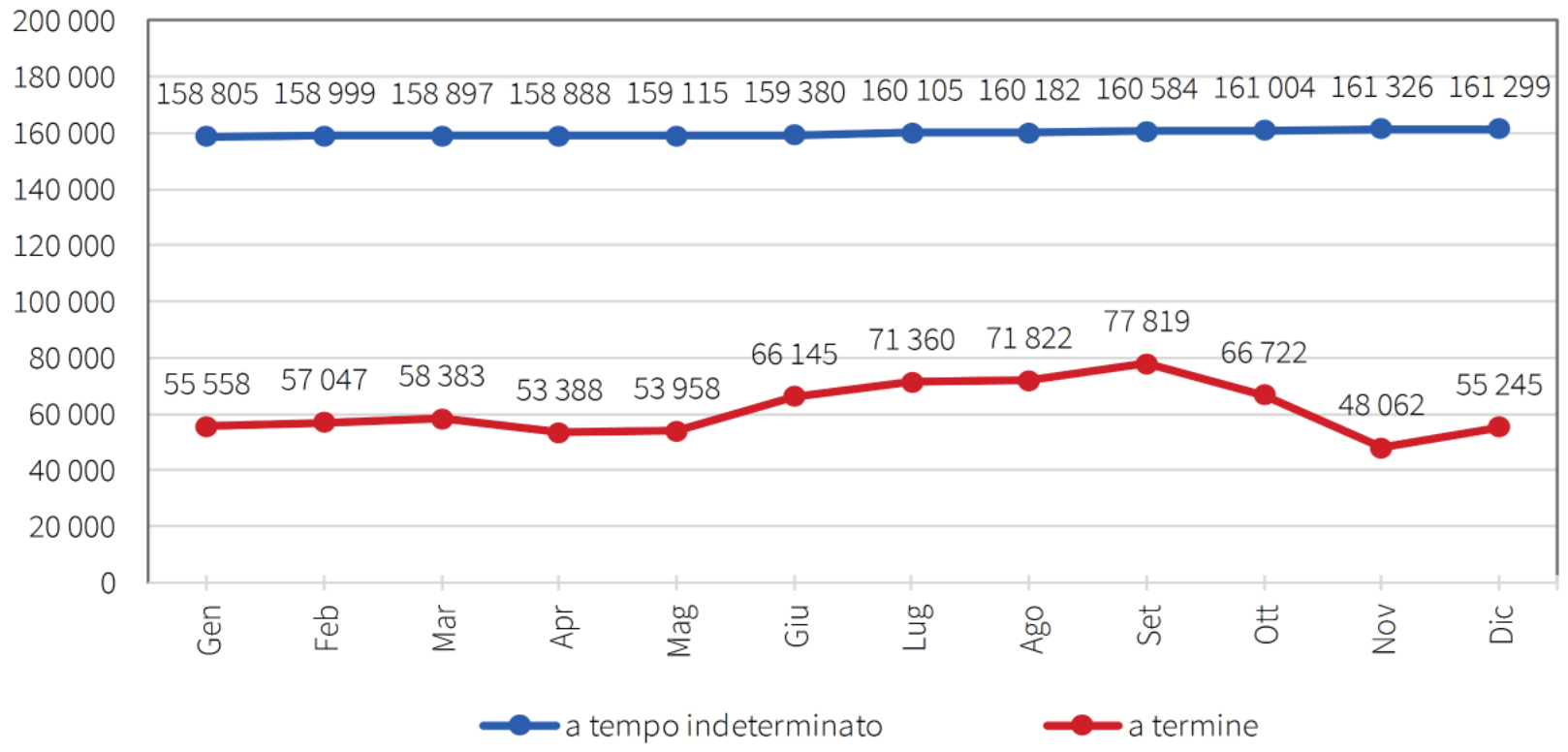

© IPL 2023

Quelle: Beobachtungsstelle für den Arbeitsmarkt. Ausarbeitung AFI
Fonte: Osservatorio del lavoro. Elaborazione IPL

AFI IPL

Bestand Arbeitnehmer nach Wirtschaftssektor und Vertragsdauer, Jahresschnitt 2022 (Veränderung zu 2021, %)

Stock lavoratori dipendenti per settore e tipologia contrattuale, media annuale 2022 (variazione rispetto al 2021, %)

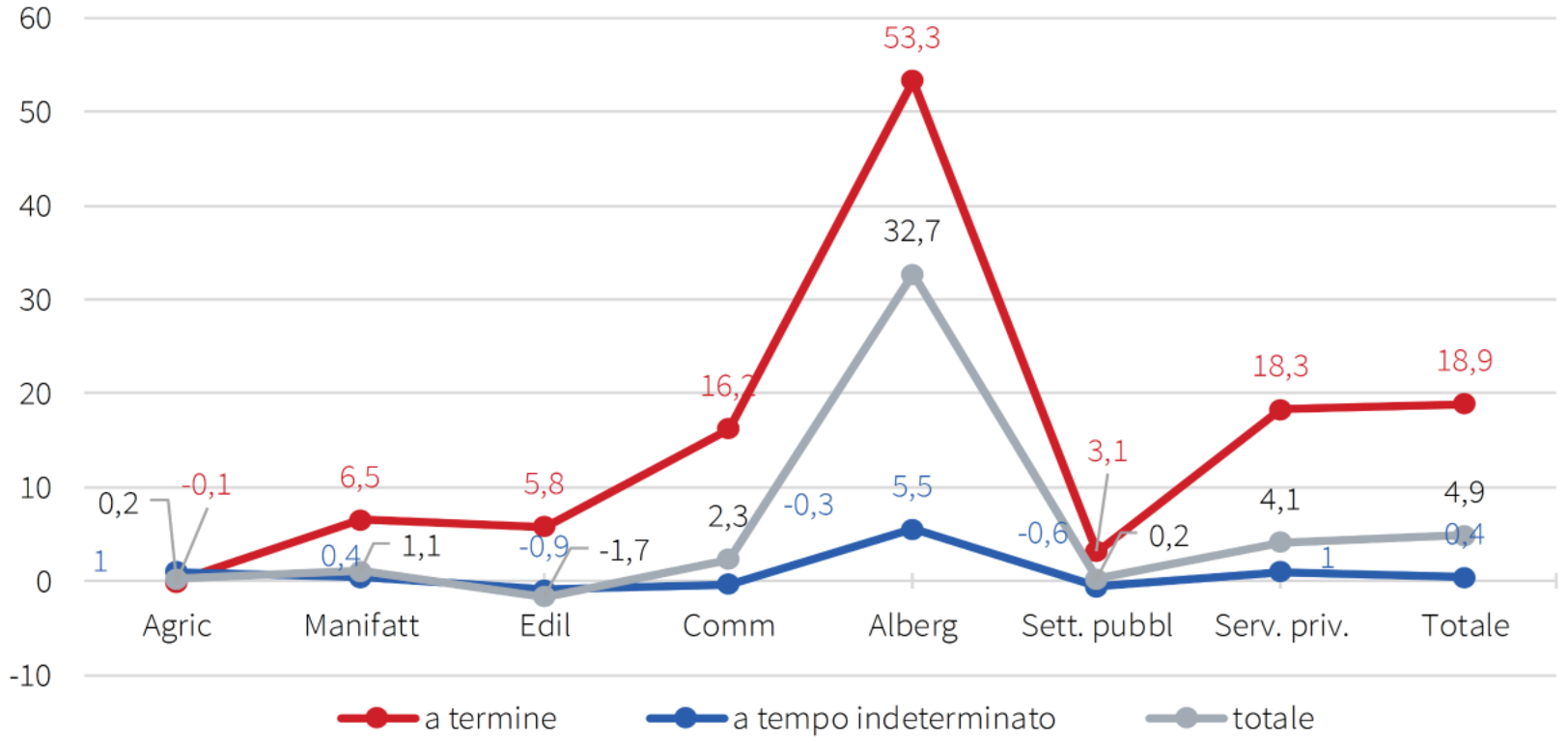

© IPL 2023

Quelle: Beobachtungsstelle für den Arbeitsmarkt. Ausarbeitung AFI
Fonte: Osservatorio del lavoro. Elaborazione IPL

AFI IPL

Arbeitskräfteerhebung
Indagine sulla forza lavoro

	2020		2021				2022			
	3.Quartal 3 °trim.	4.Quartal 4° trim.	1.Quartal 1° trim.	2.Quartal 2° trim.	3.Quartal 3 °trim.	4.Quartal 4° trim.	1.Quartal 1° trim.	2.Quartal 2° trim.	3.Quartal 3 °trim.	
Erwerbstätige	**259.400**	**245.600**	**230.400**	**250.400**	**259.000**	**259.000**	**260.000**	**263.600**	**267.300**	**Occupati**
Männer	142.300	138.100	127.800	139.500	142.800	144.300	141.800	143.000	145.800	Maschi
Frauen	117.100	107.500	102.600	110.900	116.200	114.700	118.300	120.600	121.500	Femmine
Arbeitslose	**9.000**	**11.100**	**14.100**	**8.700**	**8.800**	**8.000**	**7.900**	**5.400**	**4.500**	**Disoccupati**
Männer	4.200	5.300	7.100	3.100	4.800	3.200	3.100	2.200	1.400	Maschi
Frauen	4.800	5.800	7.000	5.600	4.000	4.800	4.800	3.300	3.100	Femmine
Registrierte Arbeitslose (b)	**15.800**	**25.100**	**29.300**	**23.000**	**12.900**	**18.800**	**17.400**	**16.200**	**11.000**	**Disoccupati registrati (b)**
Männer	6.200	10.000	12.000	9.100	5.000	7.300	7.000	6.400	4.200	Maschi
Frauen	9.500	15.100	17.300	13.800	7.900	11.500	10.400	9.700	6.700	Femmine
Nichterwerbspersonen (15-64 Jahre)	**78.800**	**91.400**	**103.700**	**90.200**	**82.800**	**84.700**	**84.700**	**83.900**	**81.700**	**Inattivi (15-64 anni)**
Männer	28.600	32.900	40.900	34.600	29.900	31.300	34.200	34.400	33.100	Maschi
Frauen	50.200	58.600	62.800	55.600	52.800	53.500	50.500	49.500	48.600	Femmine
davon potenzielle Erwerbspersonen (c)	***7.100***	***13.600***	***23.400***	***15.200***	***6.900***	***8.600***	***6.500***	***8.500***	***4.700***	***di cui forze di lavoro potenziali (c)***
Männer	*2.600*	*4.500*	*9.400*	*6.400*	*2.600*	*2.900*	*2.100*	*3.300*	*1.700*	*Maschi*
Frauen	*4.500*	*9.100*	*13.900*	*8.800*	*4.400*	*5.700*	*4.300*	*5.200*	*2.900*	*Femmine*
Erwerbstätigenquote 15-64 Jahre (d)	**74,3**	**70,0**	**65,5**	**71,0**	**73,2**	**73,0**	**73,1**	**74,0**	**74,9**	**Tasso di occupazione 15-64 anni (d)**
Männer	80,9	77,9	72,2	78,1	79,9	80,2	78,5	78,9	80,1	Maschi
Frauen	67,6	61,9	58,8	63,9	66,5	65,8	67,6	69,0	69,6	Femmine
Arbeitslosen-quote (e)	**3,4**	**4,4**	**5,8**	**3,4**	**3,3**	**3,0**	**3,0**	**2,0**	**1,7**	**Tasso di disoccupazione (e)**
Männer	2,9	3,7	5,3	2,2	3,3	2,2	2,2	1,5	0,9	Maschi
Frauen	3,9	5,1	6,4	4,8	3,4	4,0	3,9	2,6	2,5	Femmine
Nichterwerbsquote 15-64 Jahre (f)	**23,1**	**26,9**	**30,4**	**26,5**	**24,2**	**24,6**	**24,6**	**24,4**	**23,8**	**Tasso di inattività 15-64 anni (f)**
Männer	16,7	19,2	23,9	20,2	17,4	18,0	19,7	19,9	19,1	Maschi
Frauen	29,6	34,6	37,1	32,8	31,2	31,4	29,6	29,1	28,6	Femmine

Quelle: ASTAT - Landesinstitut für Statistik, Dezember 2022
Fonte: ASTAT - Istituto provinciale di statistica, dicembre 2022

AFIIPL

Südtirol: Vorläufige Endbilanz 2022

Alto Adige: Bilancio finale provvisorio 2022

Indikator	*Quelle*	*Anzahl Monate verfügbarer Daten*	*Zwischenbilanz 2022 (Durchschnittliche Veränderung zu 2021, außer anders angegeben)*	*Zwischenbilanz 2022 (Durchschnittliche Veränderung zu 2019, außer anders angegeben)*
Indicatore	*Fonte*	*Numero mesi dati disponibili*	*Bilancio intermedio 2022 (Variazione media rispetto al 2021, salvo diversamente indicato)*	*Bilancio intermedio 2022 (Variazione media rispetto al 2019, salvo diversamente indicato)*
		1 2 3 4 5 6 7 8 9 10 11 12		
Unselbständig Beschäftigte Occupati dipendenti	Beobachtungsstelle für den Arbeitsmarkt Osservatorio del mercato del lavoro		4,9%	2,9%
Erwerbstätigenquote 15-64 Jahre (letztes verfügbares Quartal) Tasso di occupazione 15-64 anni (ultimo trimestre disponibile)	ASTAT		74,9%	
Arbeitslosenquote (letztes verfügbares Quartal) Tasso di disoccupazione (ultimo trimestre disponibile)	ASTAT		1,7%	
Exportvolumen Volume esportazioni	ISTAT		16,1%	32,8%
Importvolumen Volume importazioni	ISTAT		35,3%	46,9%
Touristische Nächtigungen Pernottamenti turistici	ASTAT		67,6%	1,8%
Index der Verbraucherpreise (Inflationsrate, kumuliert seit Jahresbeginn) Indice dei prezzi al consumo (tasso di inflazione cumulato da inizio anno)	Gemeinde Bozen Comune Bolzano		9,7%	
Kreditvolumen Volume di crediti erogati	Banca d'Italia		6,0%	13,9%

Quelle: Ausarbeitung AFI
Fonte: Elaborazione IPL

AFI IPL

Inhalt
Contenuti

- Internationales Umfeld
- Vorläufige Endbilanz 2022
- **Stimmungsbild Südtirol**
- BIP-Schätzung 2022 und Prognose 2023

- Scenario internazionale
- Bilancio finale provvisorio 2022
- **Quadro clima di fiducia Alto Adige**
- Stima PIL 2022 e previsione 2023

AFIIPL

Erwartete Entwicklung der wirtschaftlichen Situation Südtirols
Sviluppo previsto della situazione economica in Alto Adige

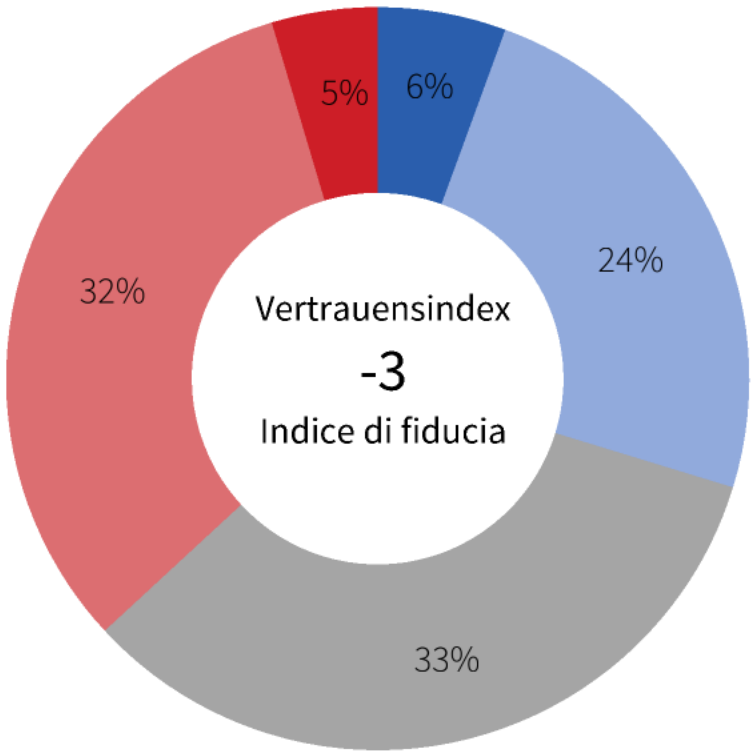

Deutlich besser / Molto migliore — Besser / Migliore — Unverändert / Invariata — Schlechter / Peggiore — Deutlich schlechter / Molto peggiore

Quelle: AFI-Barometer 2022.12
Fonte: Barometro IPL 2022.12

© AFI IPL 2023

AFI IPL

Erwartete Entwicklung der wirtschaftlichen Situation Südtirols
Sviluppo previsto della situazione economica in Alto Adige

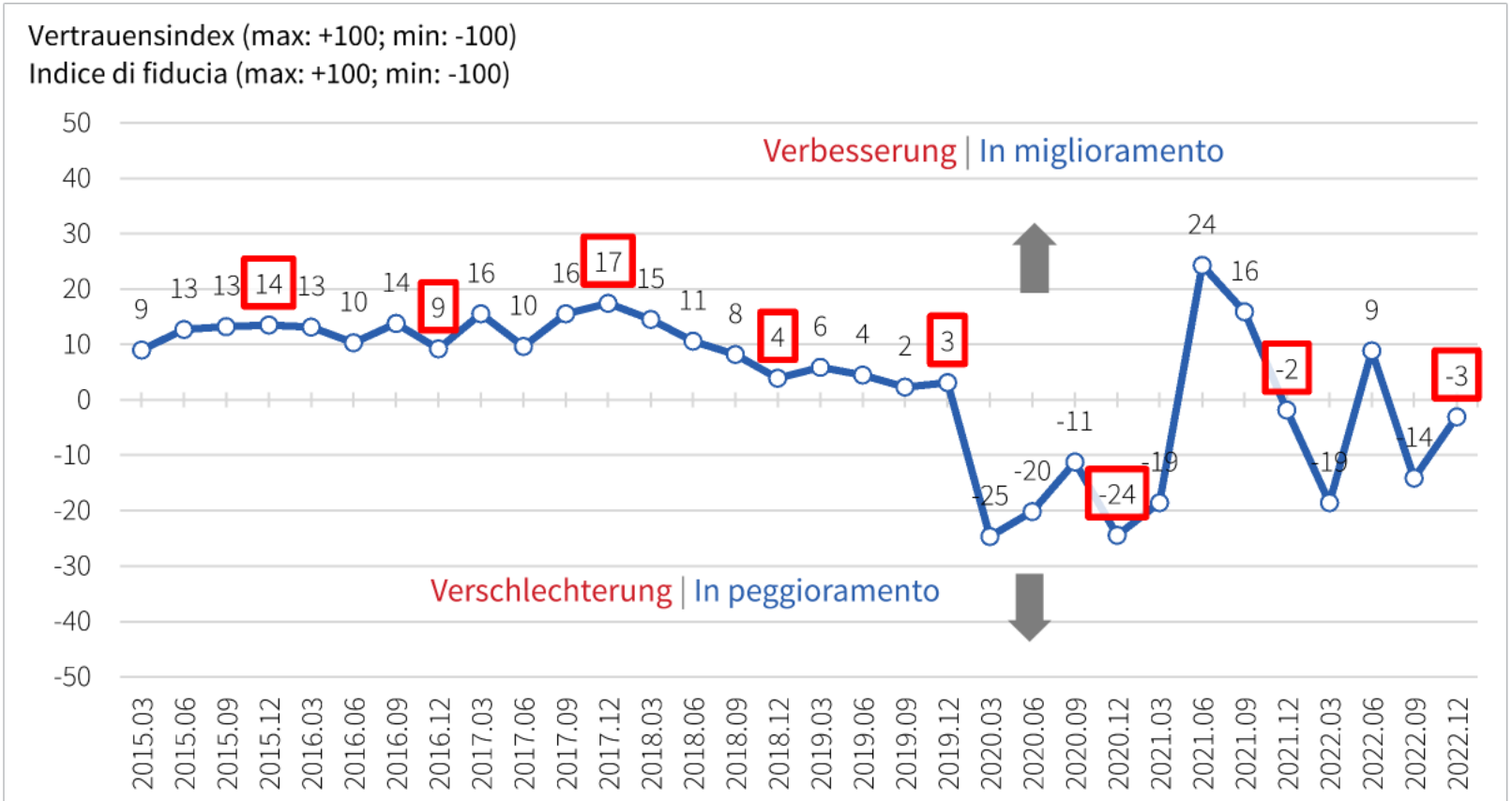

Quelle: AFI-Barometer
Fonte: Barometro IPL

© AFI IPL 2023

AFI IPL

Erwartete Entwicklung der Arbeitslosigkeit in Südtirol
Sviluppo previsto della disoccupazione in Alto Adige

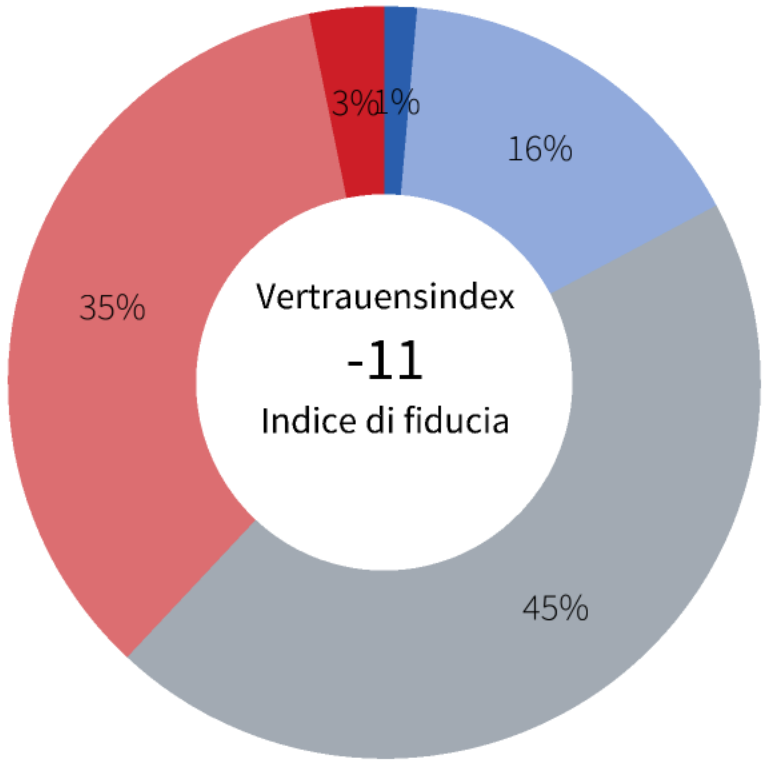

Starke Abnahme
In forte calo

Abnahme
In calo

Unverändert
Invariato

Zunahme
In aumento

Starke Zunahme
In forte aumento

Quelle: AFI-Barometer 2022.12
Fonte: Barometro IL 2022.12

© AFI IPL 2023

AFI IPL

Erwartete Entwicklung der Arbeitslosigkeit in Südtirol
Sviluppo previsto della disoccupazione in Alto Adige

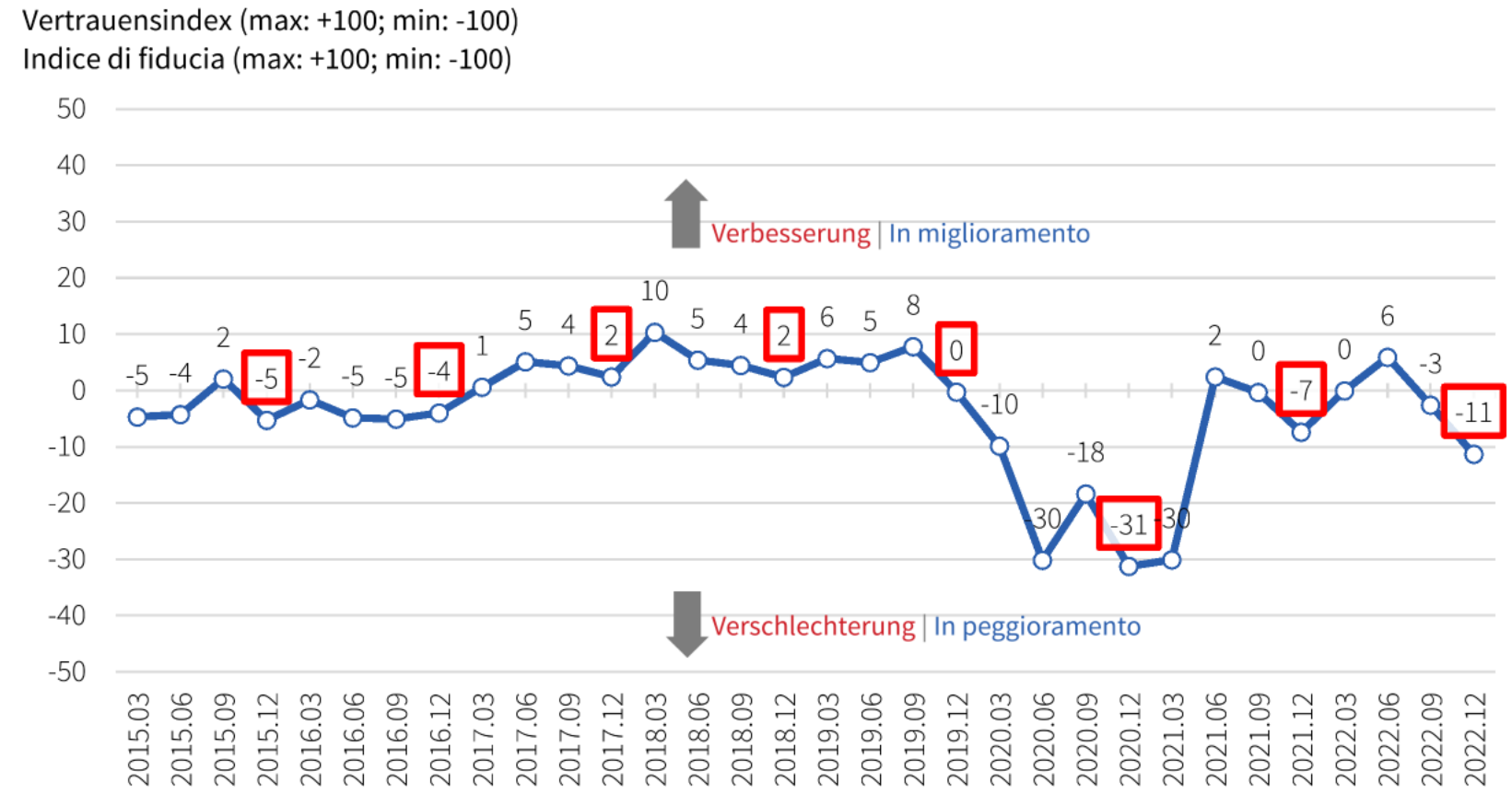

Quelle: AFI-Barometer
Fonte: Barometro IPL

© AFI IPL 2023

AFI IPL

Aktuelles Risiko des Arbeitsplatzverlustes
Rischio attuale di perdita del posto di lavoro

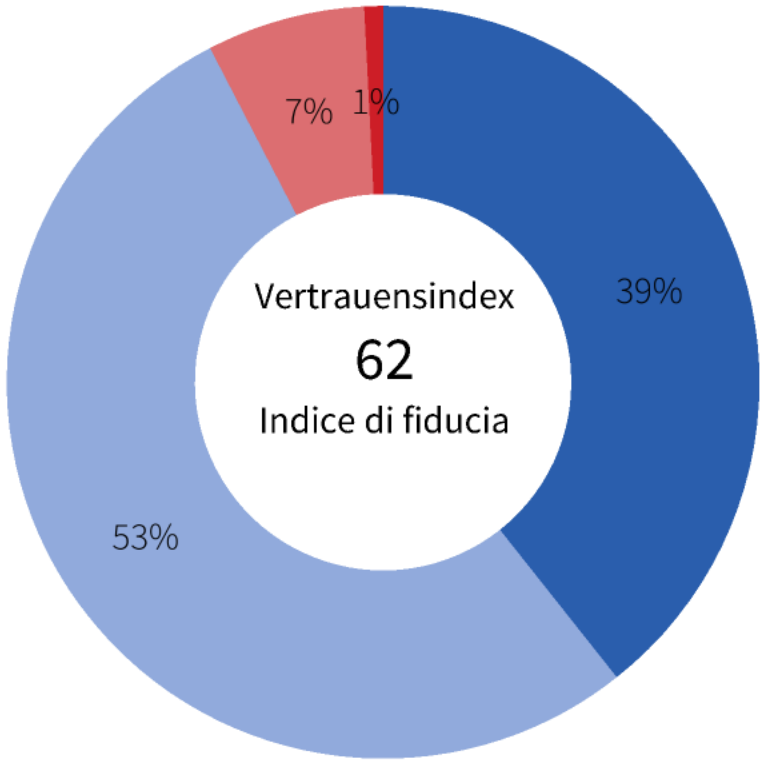

- Kein Risiko / Nessun rischio
- Ziemlich gering / Abbastanza basso
- Ziemlich hoch / Abbastanza alto
- Sehr hoch / Molto alto

Quelle: AFI-Barometer 2022.12
Fonte: Barometro IPL 2022.12

© AFI IPL 2023

AFIIPL

Aktuelles Risiko des Arbeitsplatzverlustes
Rischio attuale di perdita del posto di lavoro

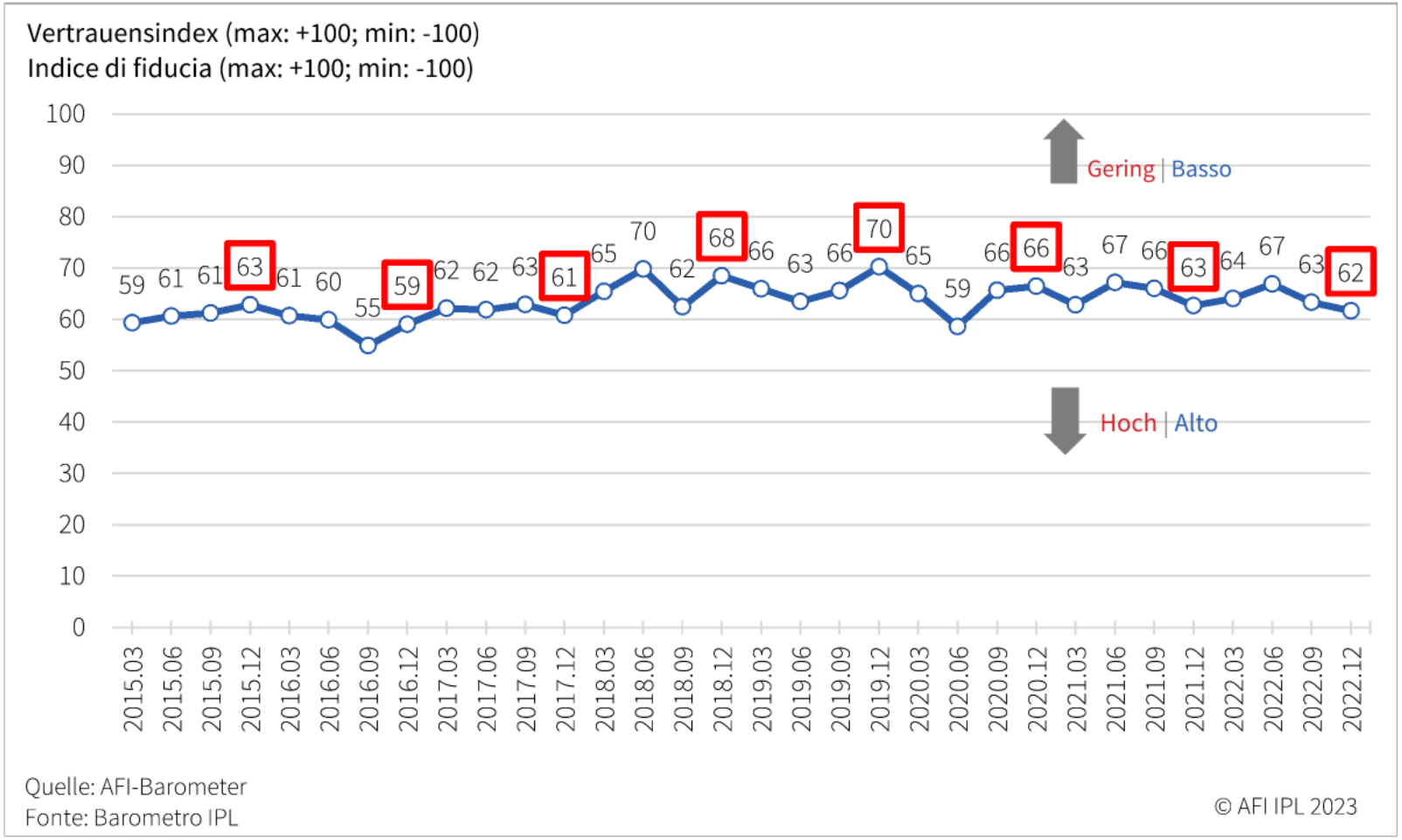

AFI IPL

Erwartete Schwierigkeiten in der Suche nach gleichwertigem Job
Difficoltà previste nella ricerca di un posto di lavoro equivalente

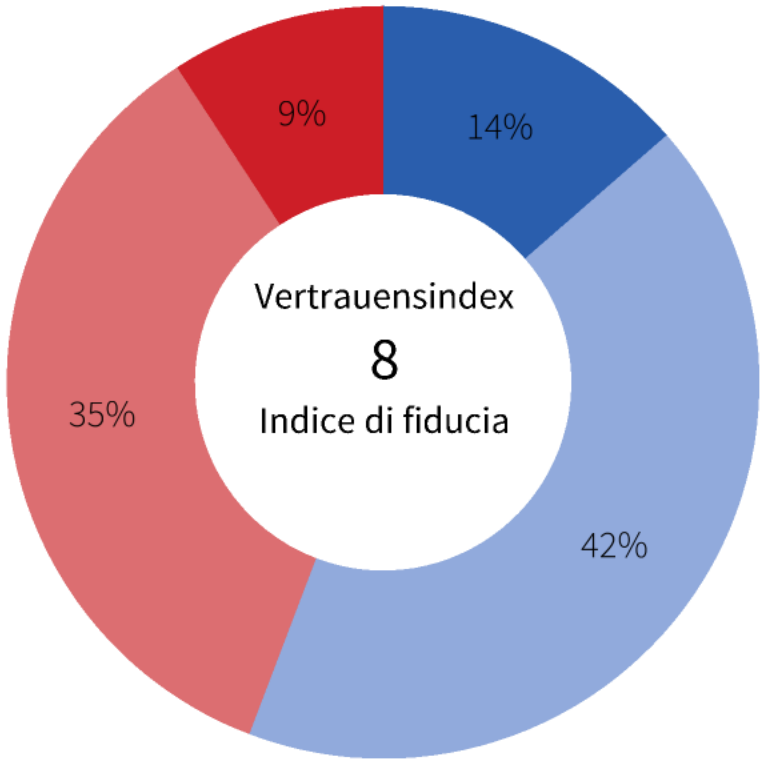

Sehr leicht
Molto facile

Ziemlich leicht
Abbastanza facile

Eher schwer
Abbastanza difficile

Sehr schwer
Molto difficile

Quelle: AFI-Barometer 2022.12
Fonte: Barometro IPL 2022.12

© AFI IPL 2023

AFIIPL

Erwartete Schwierigkeiten in der Suche nach gleichwertigem Job
Difficoltà previste nella ricerca di un posto di lavoro equivalente

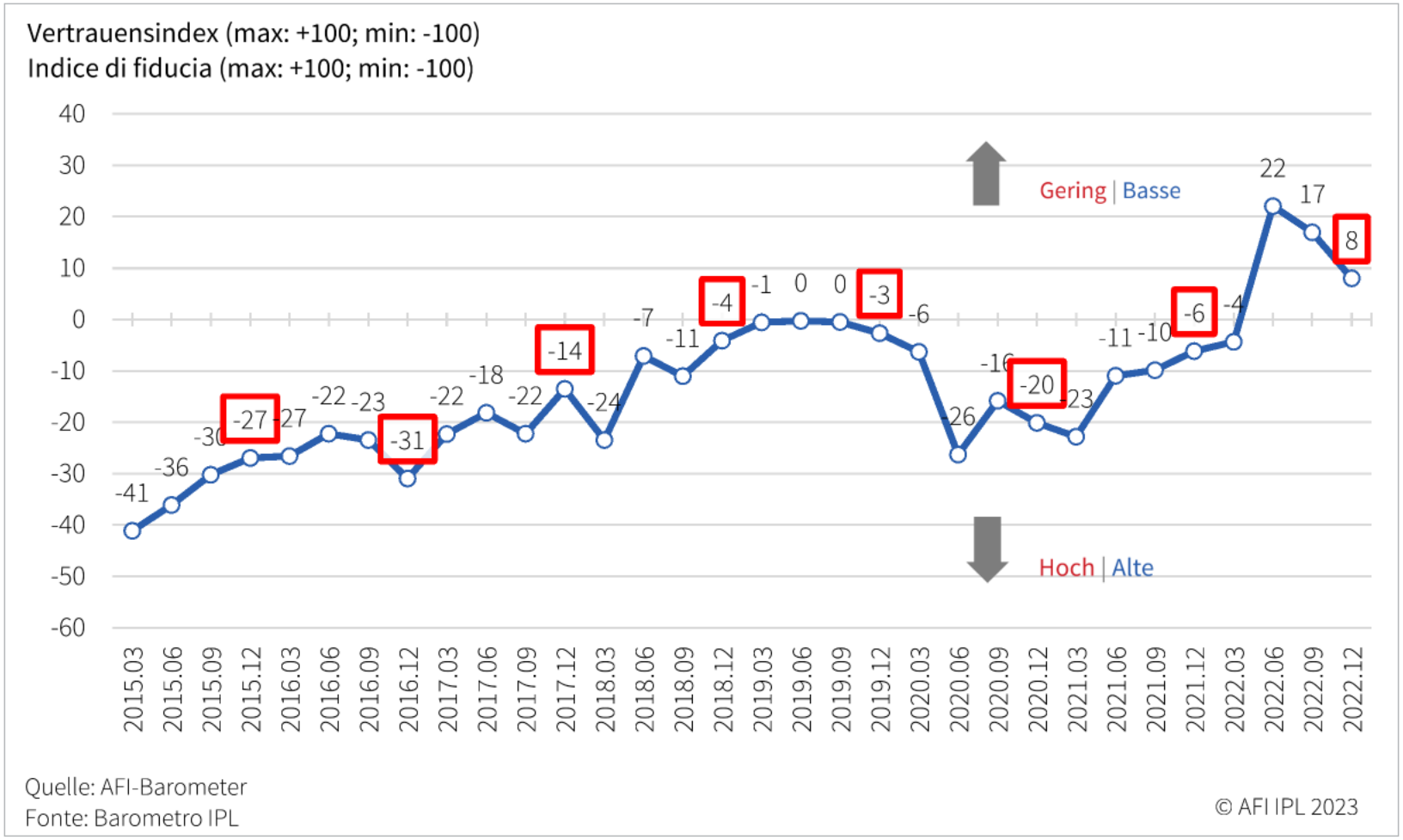

Quelle: AFI-Barometer
Fonte: Barometro IPL

© AFI IPL 2023

AFI IPL

Mit dem Lohn über die Runden zu kommen ist aktuell...
Arrivare a fine mese con lo stipendio attualmente è...

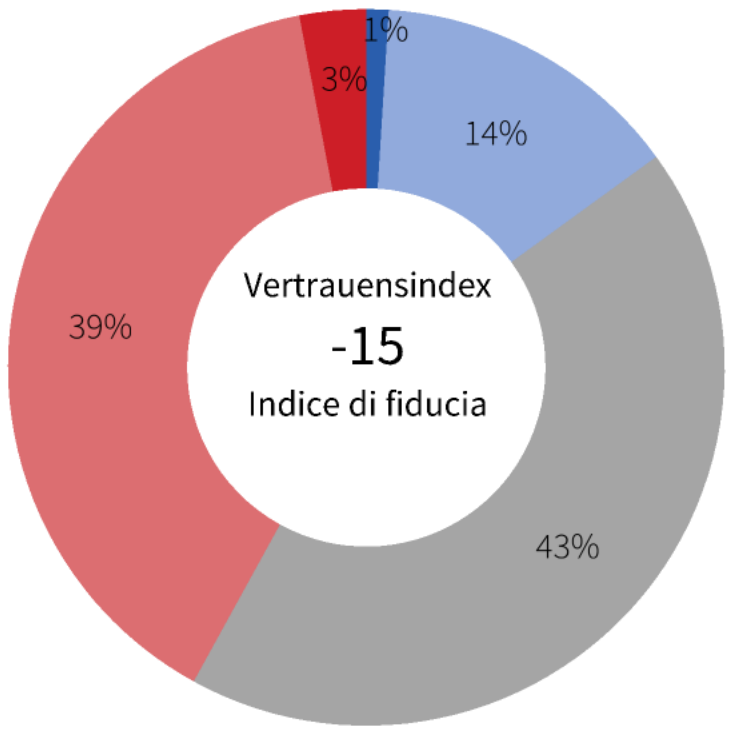

Sehr leicht / Molto facile
Leicht / Facile
Weder schwierig noch leicht / Né facile, né difficile
Schwierig / Difficile
Sehr schwierig / Molto difficile

Quelle: AFI-Barometer 2022.12
Fonte: Barometro IPL 2022.12

© AFI IPL 2023

AFI IPL

Mit dem Lohn über die Runden zu kommen ist aktuell...

Arrivare a fine mese con lo stipendio attualmente è...

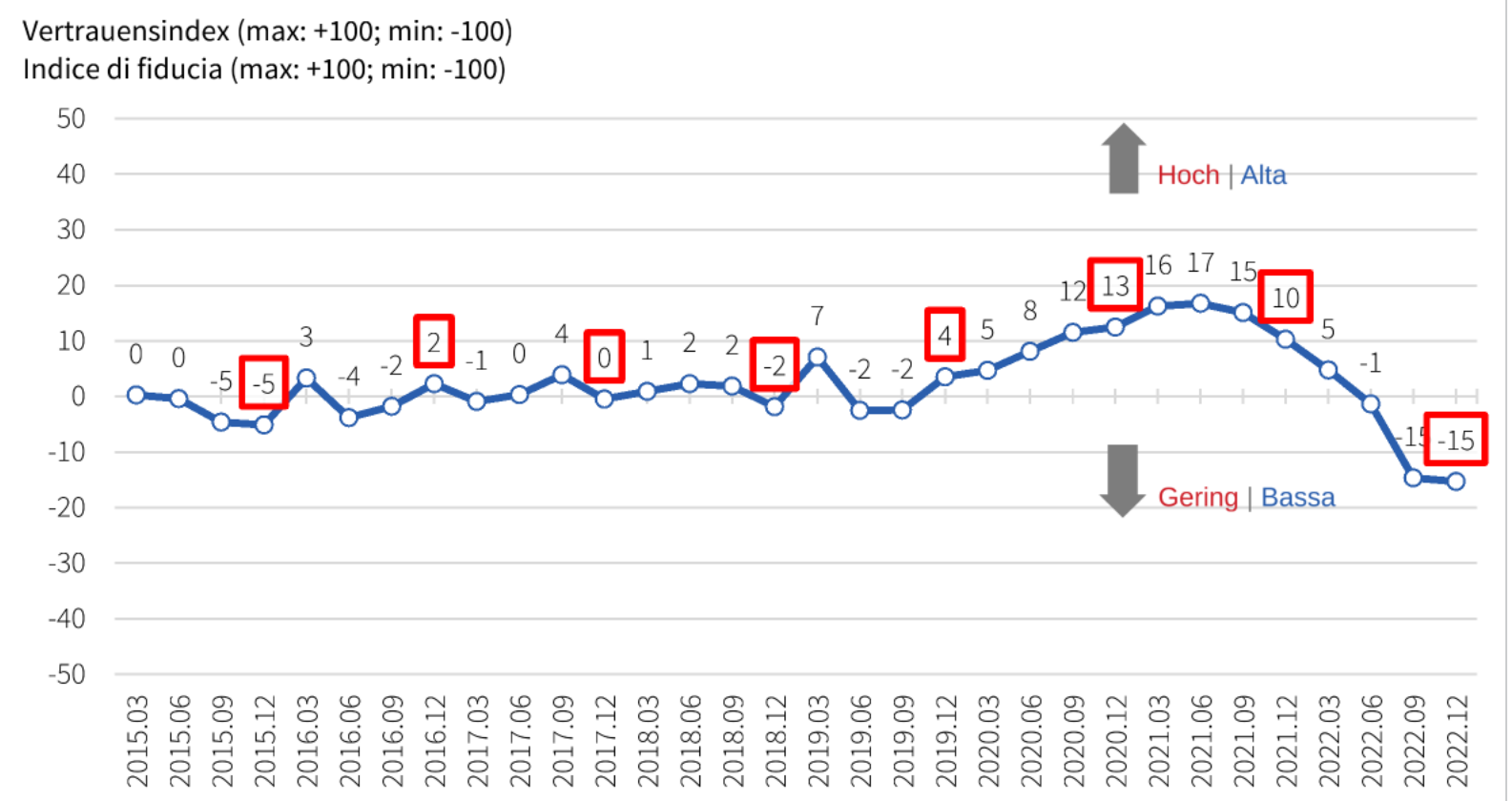

Quelle: AFI-Barometer
Fonte: Barometro IPL

© AFI IPL 2023

AFI IPL

Erwartete Entwicklung der finanziellen Situation der eigenen Familie

Sviluppo previsto della situazione finanziaria della propria famiglia

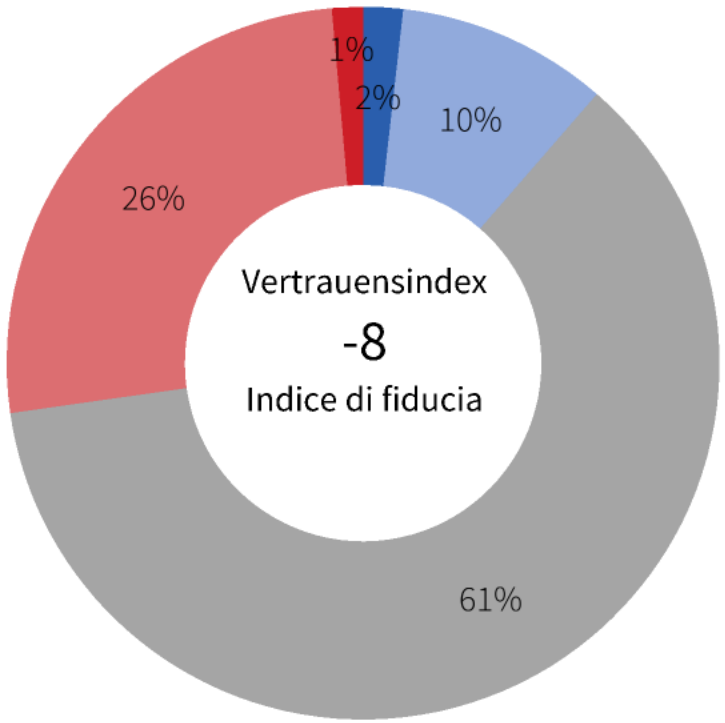

Deutlich besser / Molto migliore | Besser / Migliore | Unverändert / Invariata | Schlechter / Peggiore | Deutlich schlechter / Molto peggiore

Quelle: AFI-Barometer 2022.12
Fonte: Barometro IPL 2022.12

© AFI IPL 2023

AFIIPL

Erwartete Entwicklung der finanziellen Situation der eigenen Familie

Sviluppo previsto della situazione finanziaria della propria famiglia

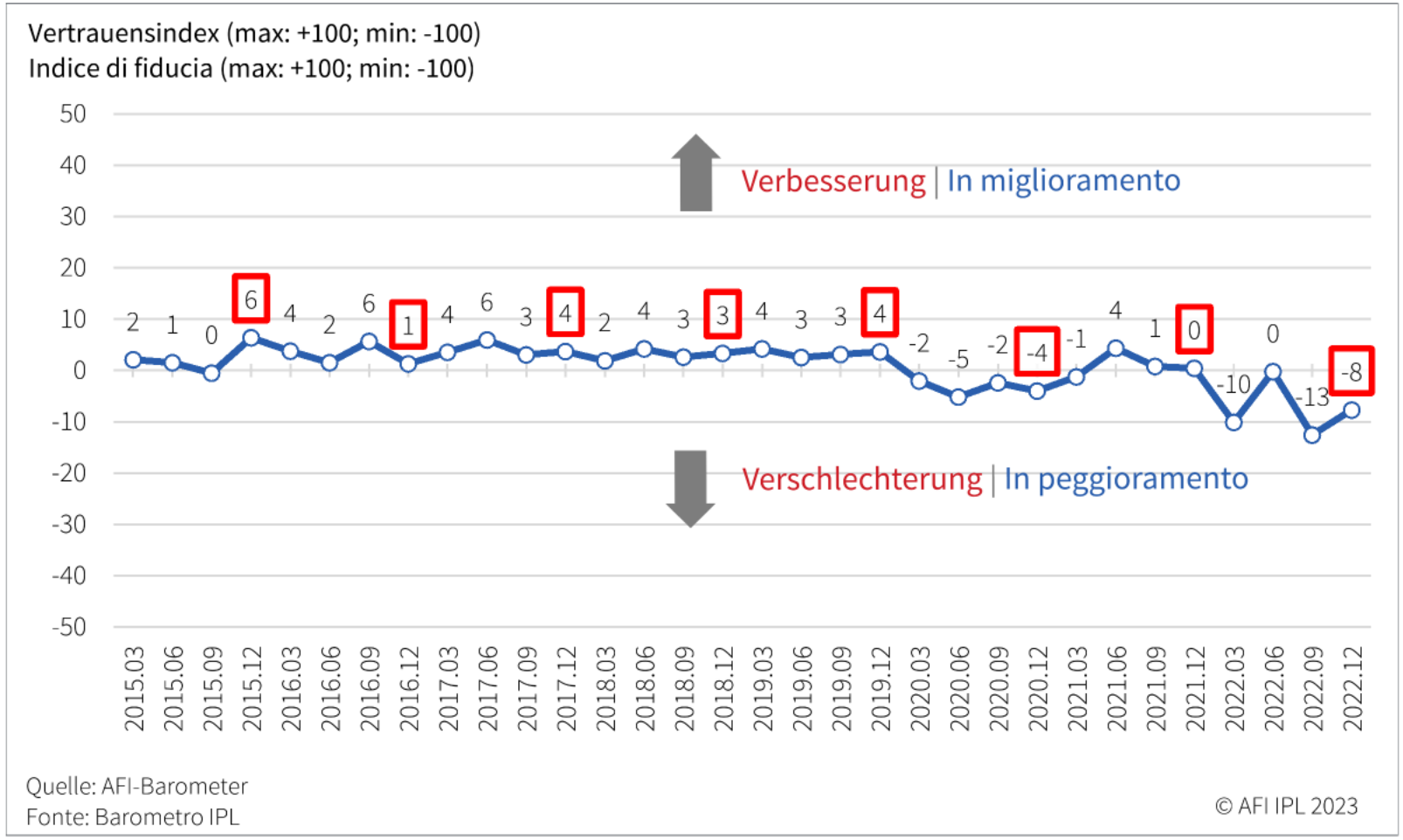

AFI IPL

Erwartete Entwicklung der Möglichkeiten Geld anzusparen
Sviluppo previsto delle capacità di risparmiare

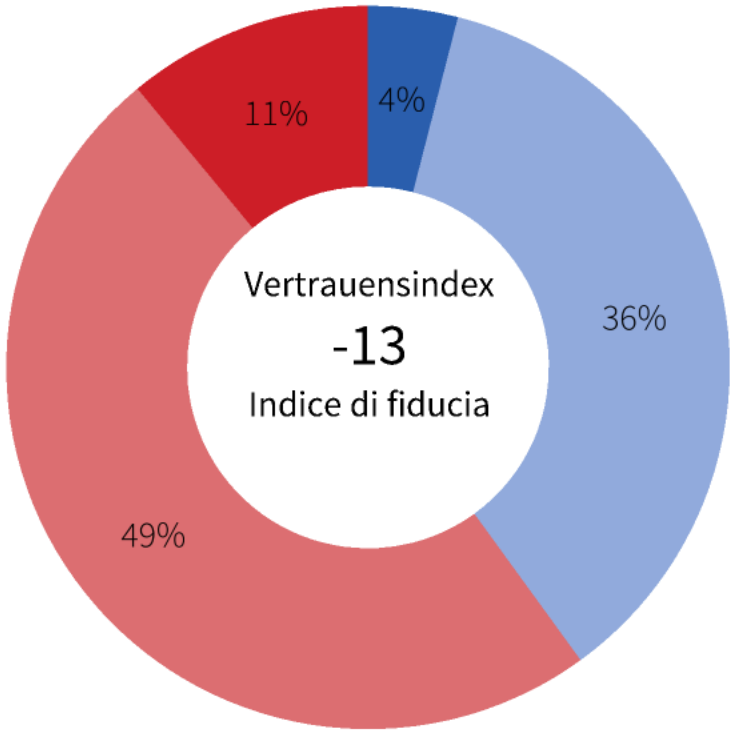

Sicherlich
Sicuramente

Eher schon
Probabilmente sì

Eher nicht
Probabilmente no

Sicher nicht
Sicuramente no

Quelle: AFI-Barometer 2022.12
Fonte: Barometro IPL 2022.12

© AFI IPL 2023

AFIIPL

Erwartete Entwicklung der Möglichkeiten Geld anzusparen
Sviluppo previsto delle capacità di risparmiare

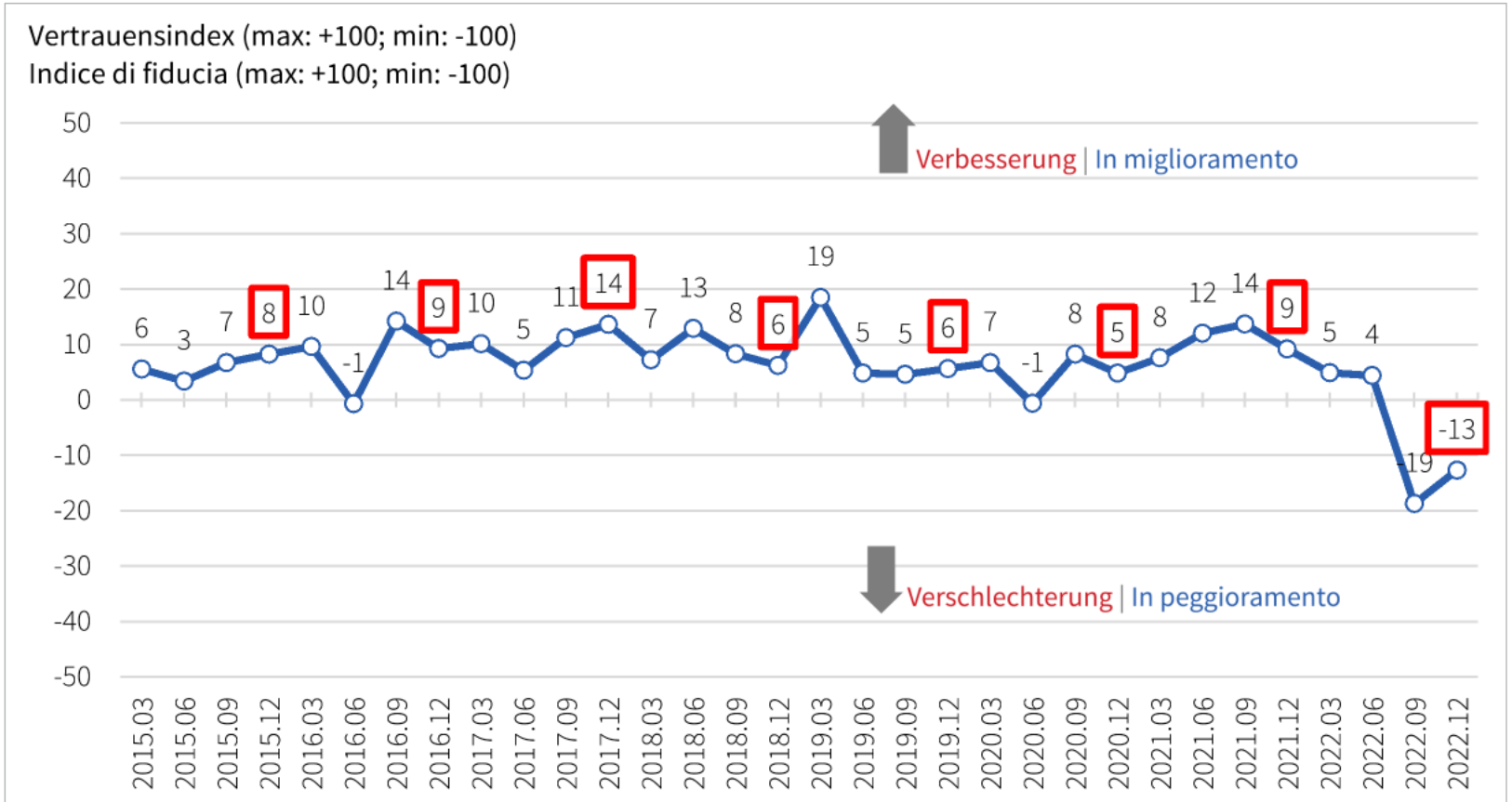

Quelle: AFI-Barometer
Fonte: Barometro IPL

© AFI IPL 2023

AFIIPL

Stimmungsindikatoren im Überblick
Overview indicatori di fiducia

Kaufkraft
Potere di acquisto

Wirtschaftliche Entwicklung
Sviluppo economico

Fähigkeit, mit dem Lohn über die Runde zu kommen
Capacità di arrivare a fine mese

Finanzielle Situation der Familie
Situazione finanziaria della famiglia

Sparmöglichkeiten der Familie
Capacità di risparmio della famiglia

Arbeitsmarkt
Mercato del lavoro

Entwicklung Arbeitslosigkeit
Sviluppo disoccupazione

Risiko Arbeitsplatzverlust
Rischio perdita posto di lavoro

Schwierigkeit Jobsuche
Difficoltà ricerca lavoro equivalente

AFIIPL

Inhalt
Contenuti

- Internationales Umfeld
- Vorläufige Endbilanz 2022
- Stimmungsbild Südtirol
- **BIP-Schätzung 2022 und Prognose 2023**

- Scenario internazionale
- Bilancio finale provvisorio 2022
- Quadro clima di fiducia Alto Adige
- **Stima PIL 2022 e previsione 2023**

AFIIPL

Südtirol: BIP-Schätzungen 2022
Alto Adige: stime PIL 2022

+3,5%	von/da +3,0% bis/a +3,5%	+3,8%

AFI | IPL	ASTAT	WIFO/IRE
20.10.2022	19.10.2022	11.2022

AFI|IPL

Index der Verbraucherpreise (%)
Indice prezzi al consumo (%)

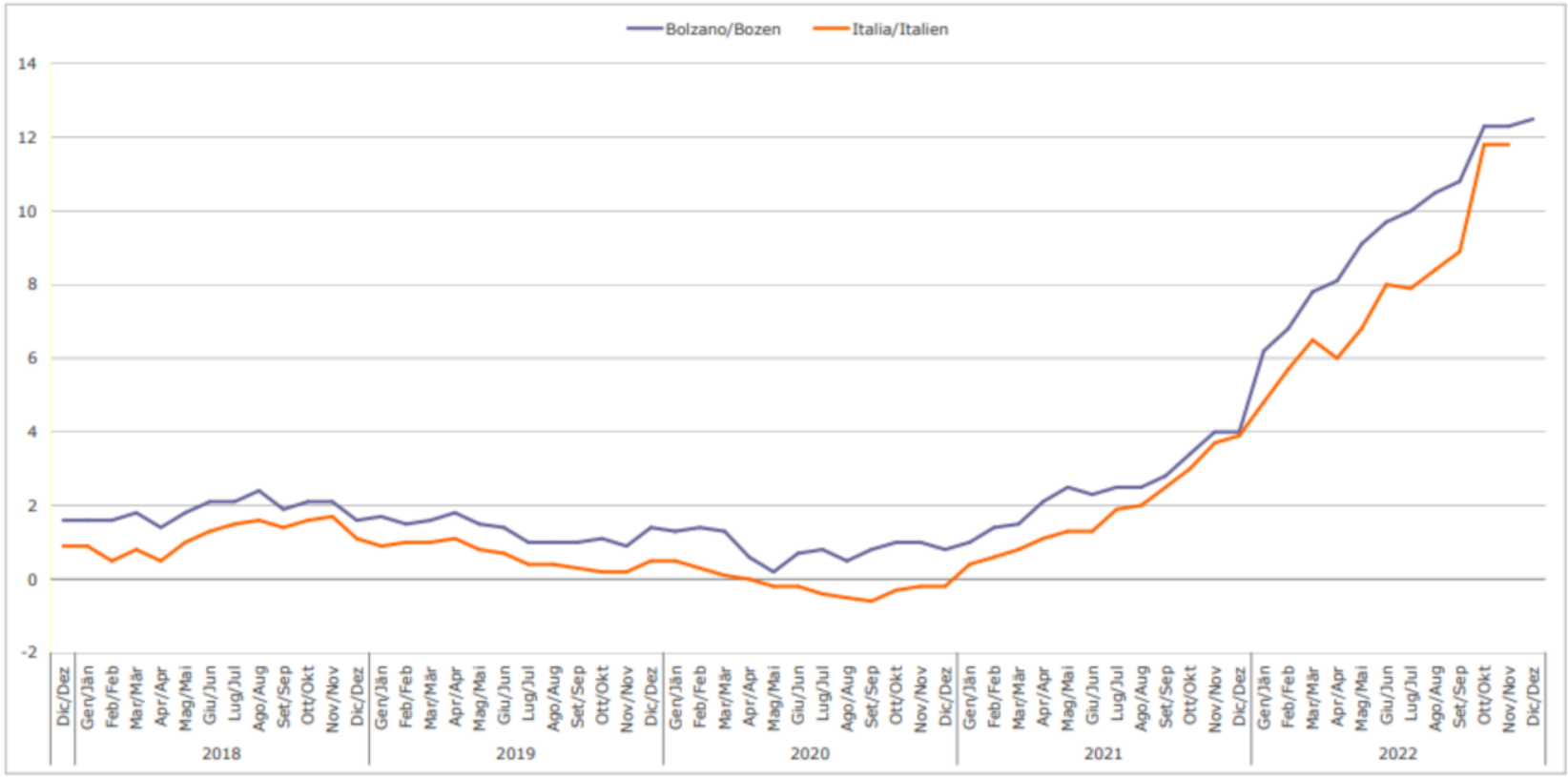

Quelle: Gemeinde Bozen - Verbraucherpreisindex der Gemeinde Bozen, Dezember 2022
Fonte: Comune di Bolzano - indice dei prezzi al consumo di Bolzano, dicembre 2022

AFIIPL

Inflationsbeitrag der einzelen Ausgabenkapitel
Contributo all'inflazione dei singoli capitoli di spesa

Ausgabenkapitel	BZ	IT	Δ	Divisioni di spesa
Lebensmittel und alkoholfreie Getränke	1,36	2,41	-1,05	Prodotti alimentari e bevande analcoliche
Alkoholische Getränke und Tabakwaren	0,07	0,09	-0,02	Bevande alcoliche e tabacchi
Bekleidung und Schuhwaren	0,27	0,20	0,07	Abbigliamento e calzature
Wohnung, Wasser, Energie und Brennstoffe	6,27	5,98	0,29	Abitazione, acqua, energia e combustibili
Einrichtungsgegenstände und Haushaltsartikel	0,73	0,61	0,12	Mobili, articoli e servizi per la casa
Gesundheitspflege	0,18	0,09	0,09	Servizi sanitari e spese per la salute
Verkehrs- und Transportwesen	0,75	0,90	-0,15	Trasporti
Nachrichtenübermittlung	-0,04	-0,04	-0,01	Comunicazioni
Erholung, Veranstaltung und Kultur	0,25	0,23	0,03	Ricreazione, spettacolo e cultura
Bildung	0,02	0,01	0,01	Istruzione
Gastgewerbe	2,17	0,76	1,42	Servizi ricettivi e di ristorazione
Sonstige Waren und Dienstleistungen	0,52	0,33	0,19	Altri beni e servizi
Gesamtindex (NIC mit Tabakwaren)	12,54	11,55	0,99	Indice generale (NIC con tabacchi)

Quelle: Ausarbeitung AFI auf Grundlage von ISTAT-Daten
Fonte: elaborazione IPL su dati ISTAT

AFI IPL

Private Konsumausgaben
Consumi privati

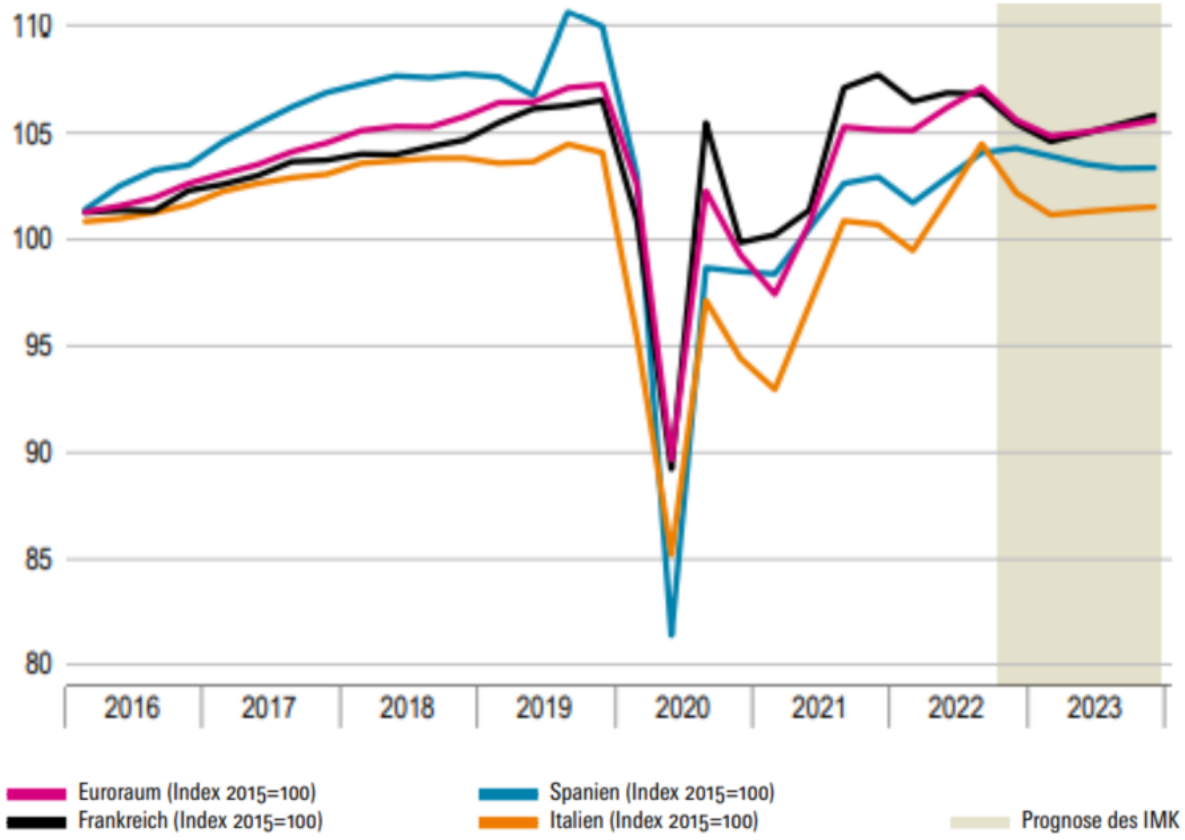

Quelle: IMK Report 178, Dezember 2022.
Fonte: IMK Report 178, dicembre 2022.

AFIIPL

Bruttoanlageinvestitionen
Investimenti fissi lordi

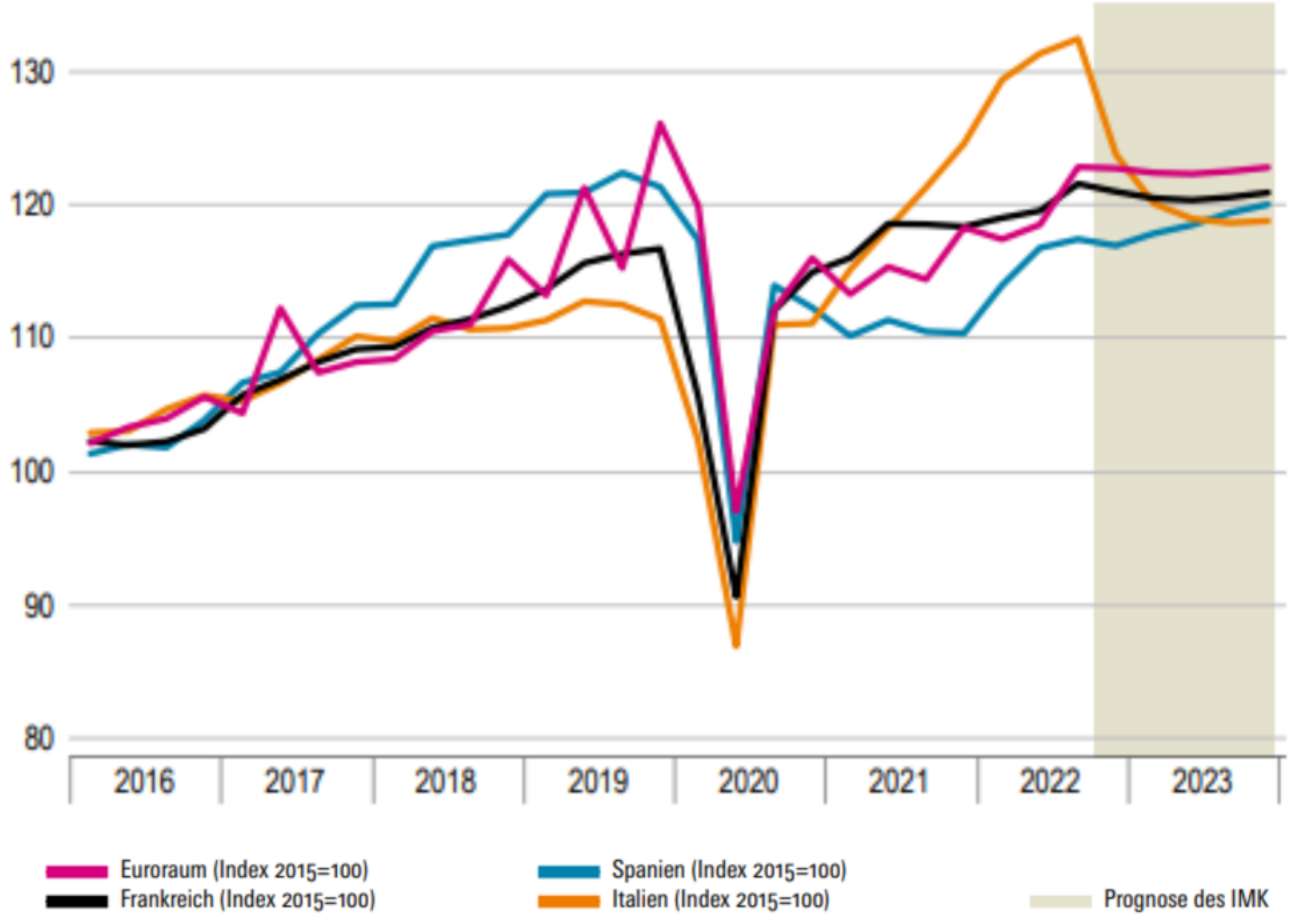

Quelle: IMK Report 178, Dezember 2022.
Fonte: IMK Report 178, dicembre 2022.

AFIIPL

Sparvermögen (Mio. €)
Risparmio (mio. €)

VOCI	Famiglie consumatrici			Imprese			Totale imprese e famiglie consumatrici		
	Giu. 2022	Variazioni		Giu. 2022	Variazioni		Giu. 2022	Variazioni	
		Dic. 2021	Giu. 2022		Dic. 2021	Giu. 2022		Dic. 2021	Giu. 2022
Provincia di Trento									
Depositi (2)	**13.317**	**3,6**	**2,5**	**6.348**	**16,8**	**7,7**	**19.664**	**7,7**	**4,1**
di cui: in conto corrente	10.991	6,9	6,3	6.095	18,5	9,3	17.086	10,9	7,3
depositi a risparmio (3)	2.323	-9,2	-12,3	252	-10,2	-20,9	2.575	-9,3	-13,2
Titoli a custodia (4)	**4.644**	**0,8**	**-9,6**	**937**	**7,1**	**35,9**	**5.581**	**2,0**	**-4,0**
di cui: titoli di Stato italiani	1.188	-14,0	-8,1	59	-29,4	-10,3	1.248	-11,4	-7,0
obbl. bancarie ital.	282	-36,7	-32,9	115	-17,0	44,0	397	-34,2	-20,7
altre obbligazioni	253	-7,1	-13,8	70	31,6	67,8	323	-1,5	-3,6
azioni	641	19,0	-8,8	469	25,8	82,2	1.110	20,9	15,6
quote di OICR (5)	2.270	16,5	-6,3	222	30,5	4,3	2.492	17,5	-5,5
Provincia di Bolzano									
Depositi (2)	**15.251**	**3,2**	**2,8**	**8.846**	**24,3**	**16,0**	**24.097**	**10,2**	**7,3**
di cui: in conto corrente	11.008	7,2	6,8	8.179	27,0	17,6	19.188	15,1	11,1
depositi a risparmio (3)	4.240	-5,5	-6,3	667	-1,8	-1,0	4.907	-5,1	-5,6
Titoli a custodia (4)	**5.877**	**13,8**	**-4,0**	**706**	**20,7**	**-8,7**	**6.582**	**14,6**	**-4,5**
di cui: titoli di Stato italiani	471	-8,2	-3,2	39	-12,7	-14,6	510	-8,6	-4,1
obbl. bancarie ital.	246	-25,3	-10,2	35	-12,1	-6,7	281	-23,9	-9,8
altre obbligazioni	213	1,3	-5,2	122	20,6	-52,6	336	11,7	-30,5
azioni	1.284	15,3	-7,1	222	17,0	-15,4	1.506	15,5	-8,4
quote di OICR (5)	3.640	21,5	-2,2	252	49,9	56,1	3.892	22,7	0,2

Quelle: Banca d'Italia - Die Wirtschaft der Autonomen Provinzen Trient und Bozen, November 22
Fonte: Banca d'Italia - L'economia delle Province Autonome di Trento e Bolzano, novembre 22

AFIIPL

Südtirol: BIP-Prognose 2023

Alto Adige: Previsioni PIL 2023

- Gute Situation am Arbeitsmarkt
- Aktuell, vielversprechende Wintersaison
- Noch intakte Kreditnachfrage (positive Investitionsneigung)

- Buona situazione sul mercato del lavoro
- Dall'odierno punto di vista, stagione invernale promettente
- Domanda di credito ancora intatta (tendenza positiva all'investimento)

AFIIPL

Südtirol: BIP-Prognose 2023

Alto Adige: Previsioni PIL 2023

- Konjunturflaute in Europa
- Verhaltende Stimmung der Arbeitnehmer, v.a. mit Blick auf die eigene finanzielle Situation
- Neu: Perspektiven am Arbeitsmarkt trüben sich etwas ein
- Überdurchschnittlich starke Erosion von Kaufkraft und Sparvermögen
- Steigende Zinslast
- Sinkender Privatkonsum, sinkende Bauinvestitionen

- Bassa dinamica economica in Europa
- Clima di fiducia dei lavoratori dipendenti molto contenuto, in particolare in merito alla propria situazione finanziaria
- Novità: le prospettive sul mercato del lavoro deteriorano lievemente
- Erosione particolarmente incisiva del potere d'acquisto e del risparmio
- Oneri per interessi in aumento
- Consumi in calo, investimenti in costruzioni in calo

AFIIPL

Südtirol: BIP-Prognosen 2023
Alto Adige: previsioni PIL 2023

AFI | IPL	ASTAT	WIFO/IRE
-0,5%	von/da +0,5% bis/a +1,0%	+0,5%
20.10.2022	19.10.2022	11.2022

Danke für die Aufmerksamkeit

Wir sehen uns Mitte April 2023 wieder

Grazie per l'attenzione

Ci rivediamo a metà aprile 2023

Für weitere Informationen:
Per maggiori informazioni:

stefan.perini@afi-ipl.org