




AFI-Barometer - Frühjahr 2026

Das Stimmungsbild der Südtiroler Arbeitnehmer:innen

Barometro IPL - Primavera 2026

Il clima di fiducia dei lavoratori dipendenti altoatesini

Bozen | Bolzano, 22.04.2026



Inhalt

Das internationale Umfeld

Südtirol: Endbilanz 2025

Südtirol: Jahresauftakt 2026

Stimmungsbild Arbeitnehmer:innen

BIP-Prognosen

Individuelle Sorgen & Prioritäten bei den gesellschaftlichen Themen

Indice

Il contesto internazionale

Alto Adige: bilancio finale 2025

Alto Adige: avvio dell'anno 2026

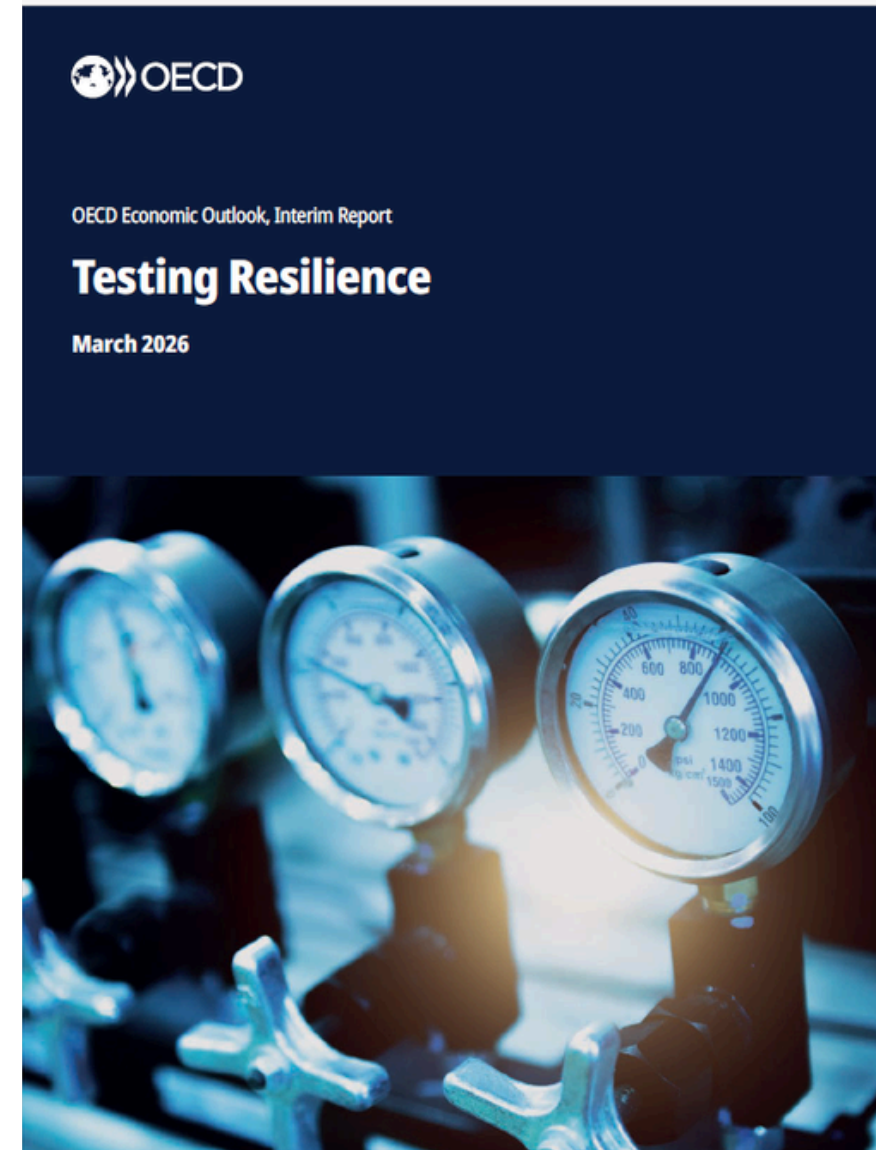
Quadro clima di fiducia lavoratori dipendenti

Previsioni PIL

Preoccupazioni individuali e priorità nei temi di rilevanza sociale

Das internationale Umfeld
Il contesto internazionale

Der Tenor Il tenore



REPORT

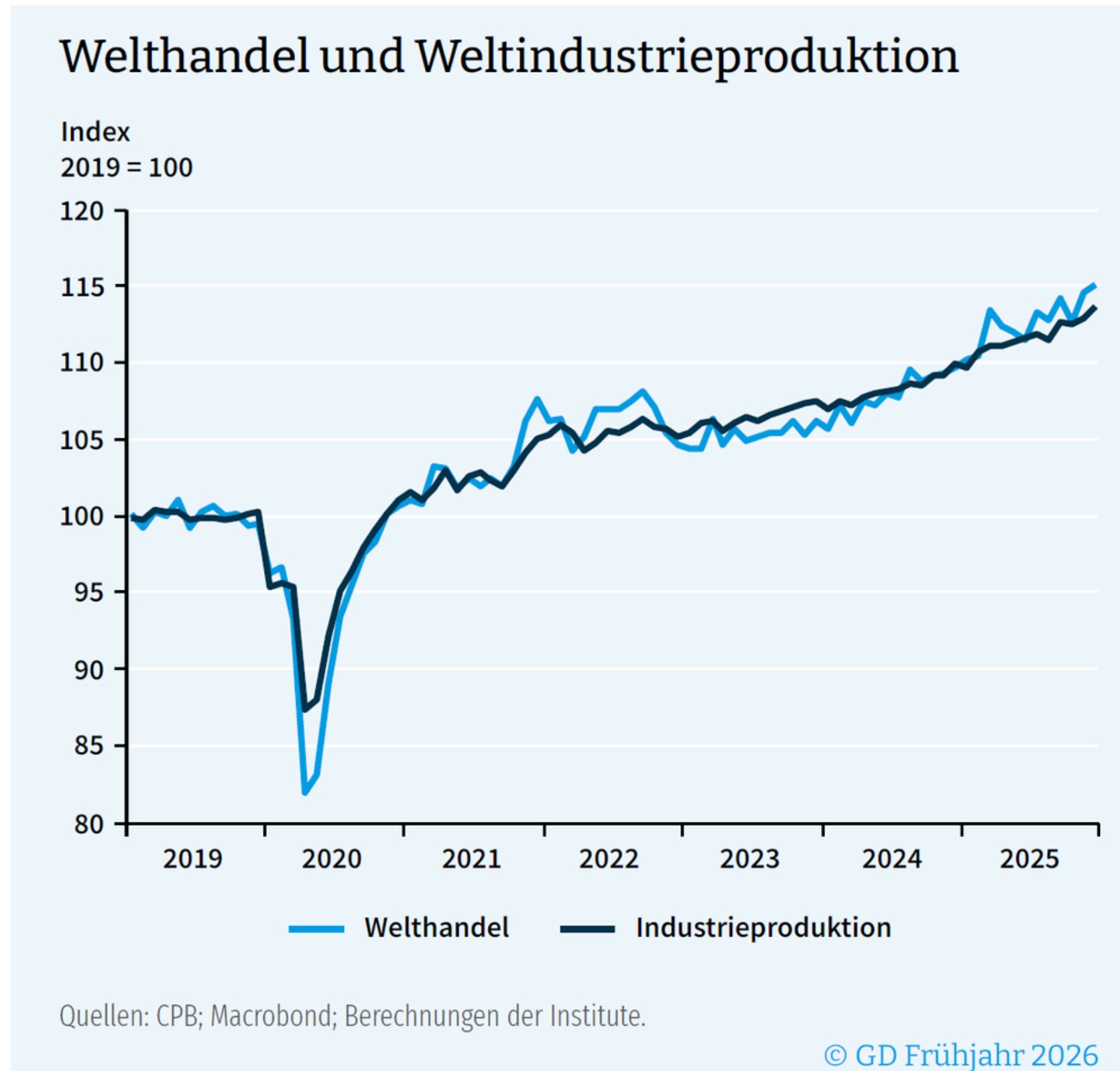
IMK Report Nr. 200, März 2026

IRAN-KRIEG UND ENERGIEPREISSCHOCK GEFÄHRDEN WIRTSCHAFTLICHE ERHOLUNG

Prognose der wirtschaftlichen Entwicklung 2026/2027

Christian Breuer, Sebastian Dullien, Alexander Herzog-Stein, Christoph Paetz, Katja Rietzler,
Sabine Stephan, Thomas Theobald, Silke Tober, Sebastian Watzka

Welthandel Commercio mondiale



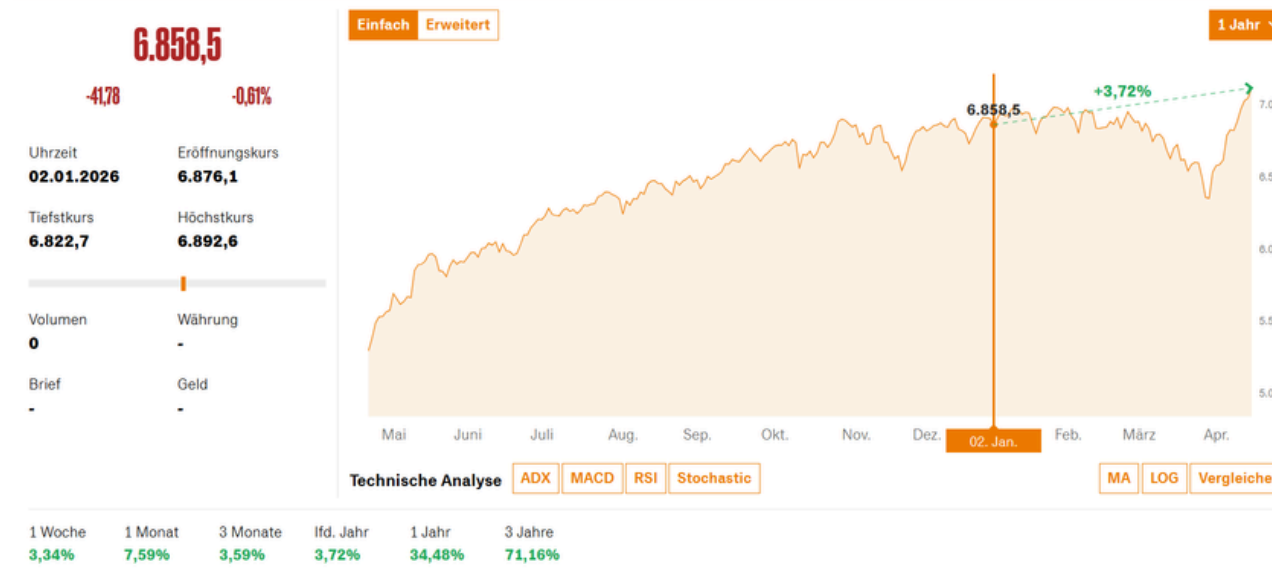
Quelle: Kiel Institut für Weltwirtschaft, Projektgruppe Gemeinschaftsdiagnose, März 2026

Fonte: Kiel Institut für Weltwirtschaft, gruppo progettuale Gemeinschaftsdiagnose, marzo 2026

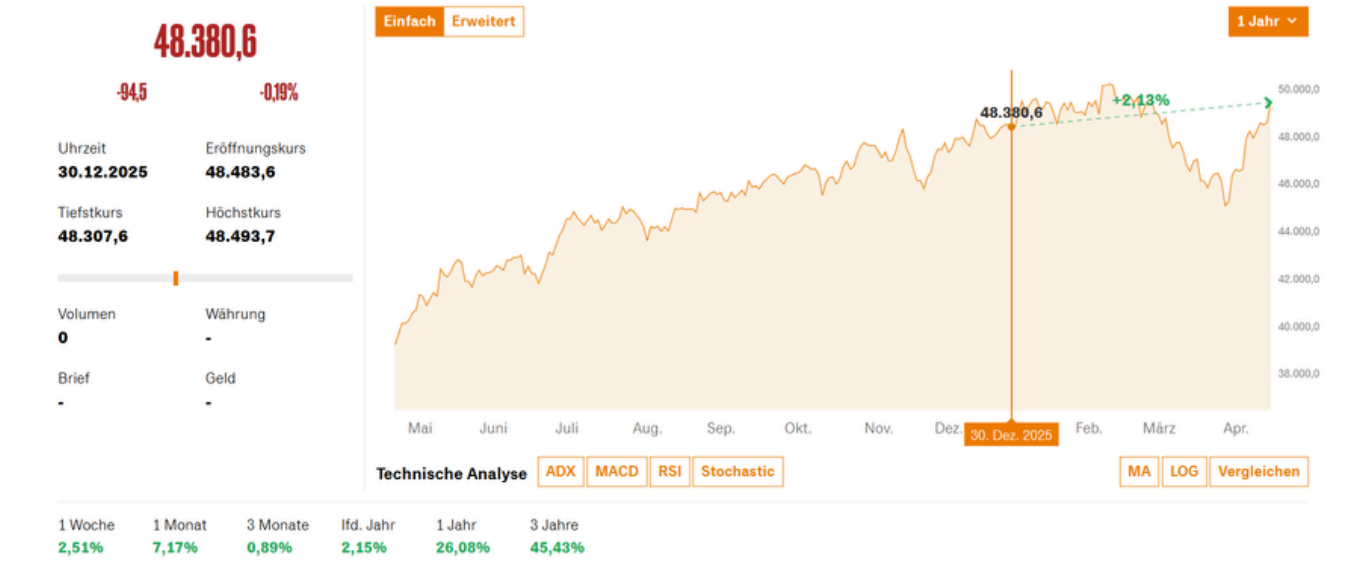
Aktienmärkte

Mercati azionari

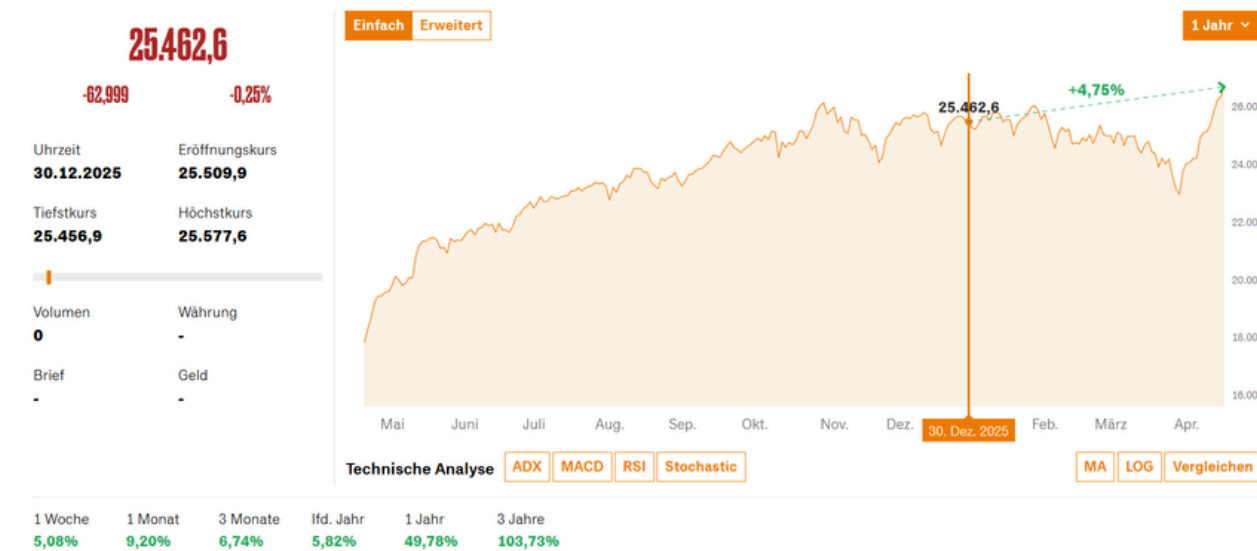
S & P 500



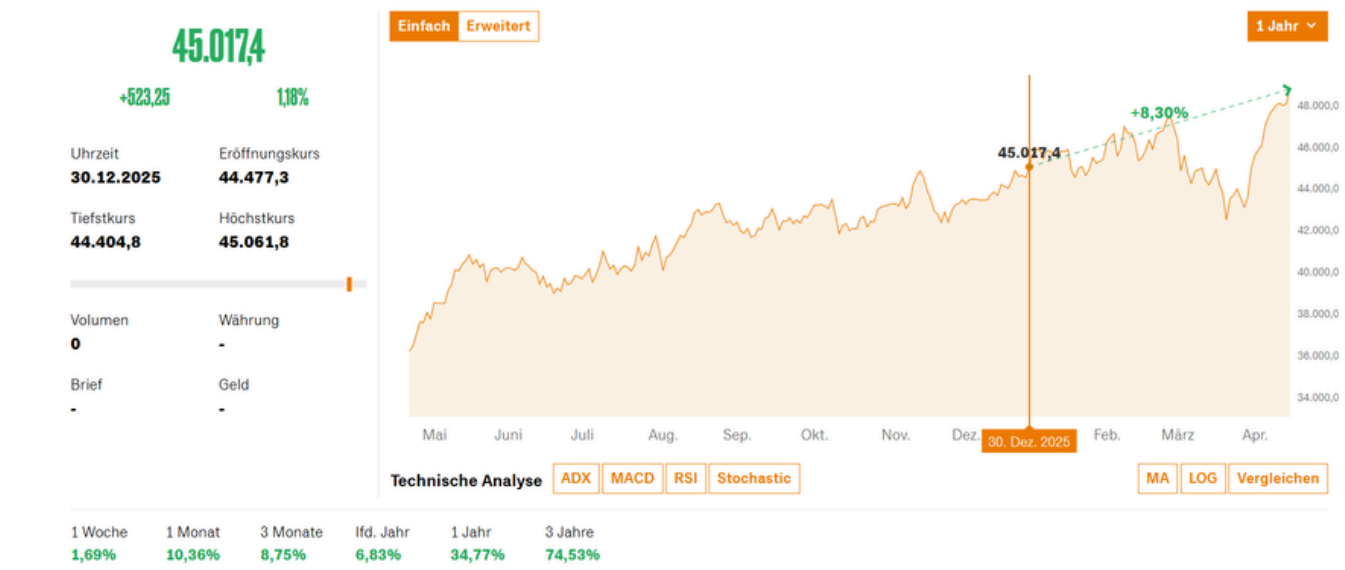
Dow Jones



Nasdaq 100

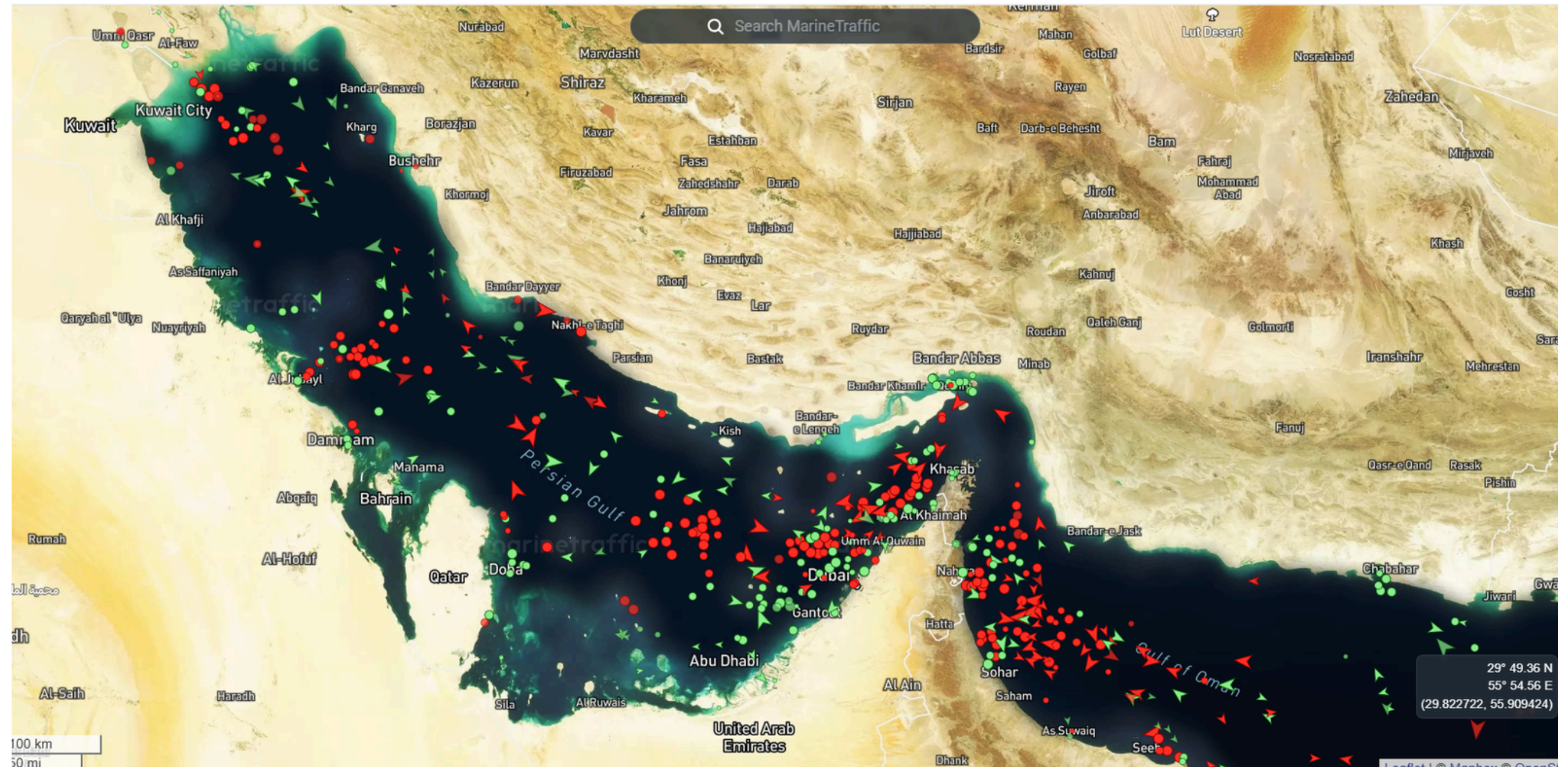


FTSE MIB



Quelle: handelsblatt.com
Fonte: handelsblatt.com

Im Fokus Nel focus



Quelle: [marinetraffic.com](https://www.marinetraffic.com), abgerufen am 19.04.2026
Fonte: [marinetraffic.com](https://www.marinetraffic.com), situazione al 19.04.2026

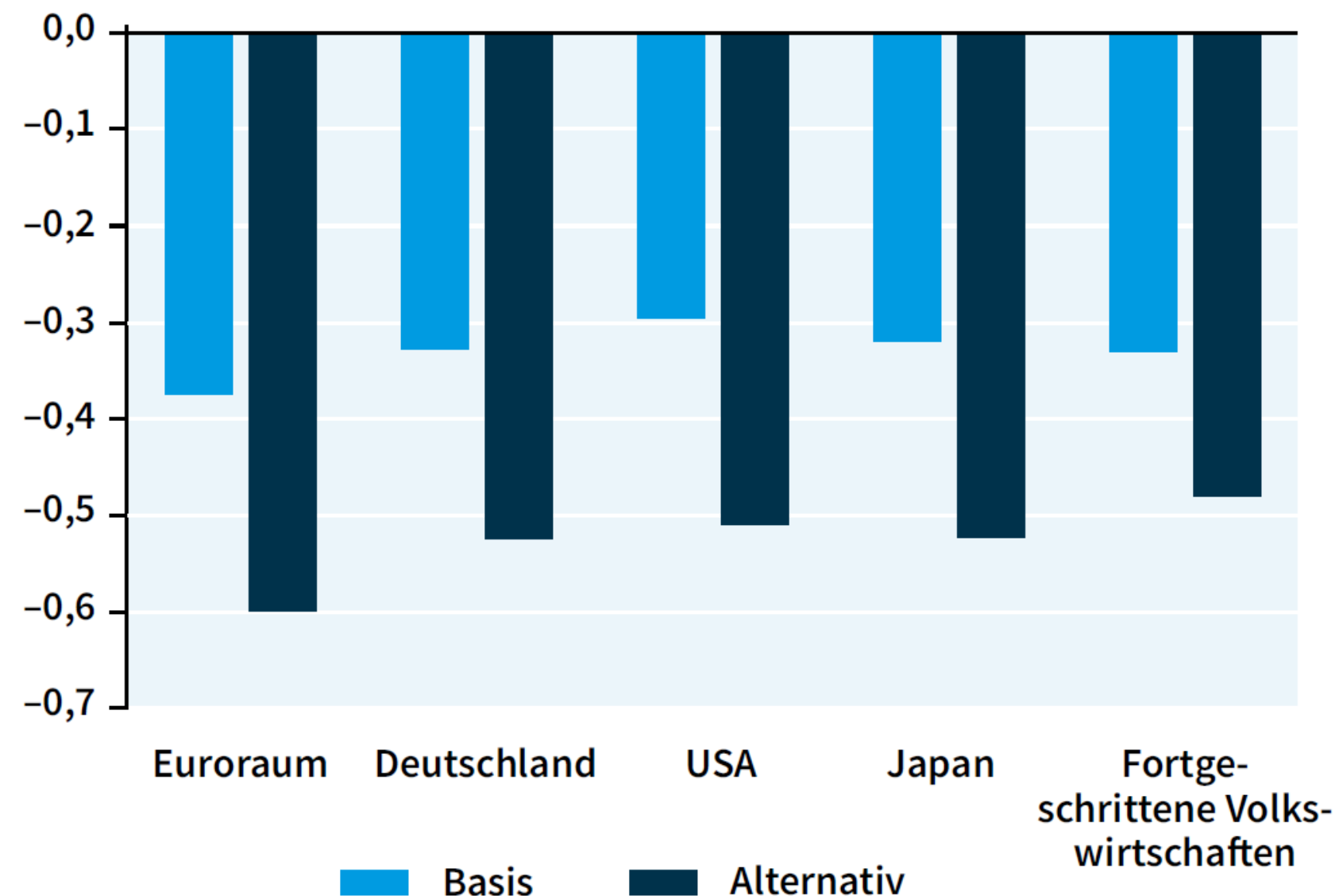
Effekte Energiepreisanstieg

Effetti del caro energia

Effekte eines Energiepreisanstiegs

in Prozentpunkten

BIP-Wachstum, Abweichung vom Vorkriegsszenario, 2026



* Basisszenario: die Energiepreise geben im weiteren Prognosezeitraum wieder nach.
Alternativszenario: es kommt zu deutlich größeren und länger anhaltenden Energiepreisanstiegen.

* Szenario di base: i prezzi dell'energia tornano a diminuire nel resto dell'orizzonte di previsione.
Scenario alternativo: i prezzi dell'energia aumentano in modo significativamente più elevato e duraturo.

Quelle: Kiel Institut für Weltwirtschaft, Projektgruppe Gemeinschaftsdiagnose, März 2026

Fonte: Kiel Institut für Weltwirtschaft, gruppo progettuale Gemeinschaftsdiagnose, marzo 2026

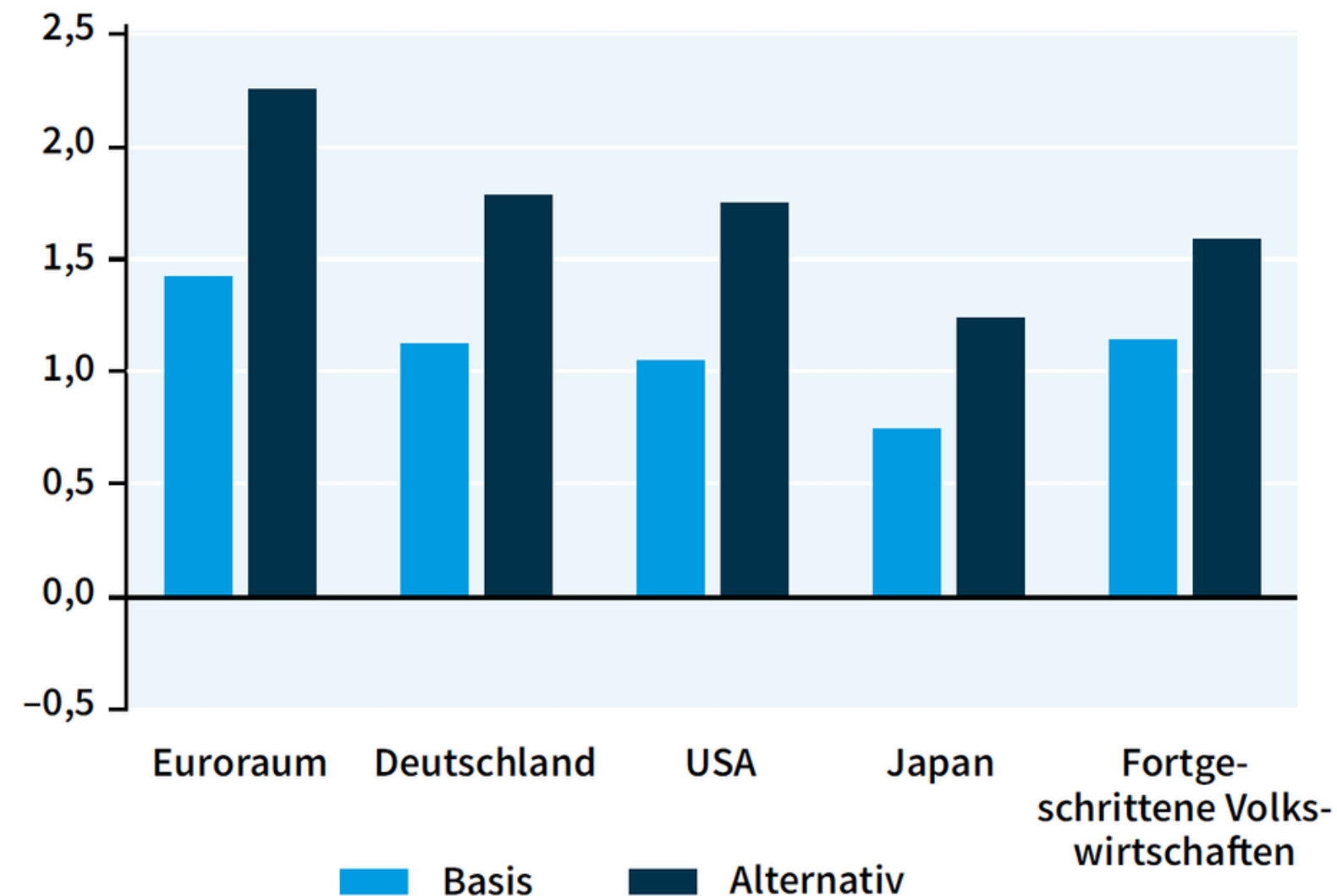
Effekte Energiepreisanstieg

Effetti del caro energia

Effekte eines Energiepreisanstiegs

in Prozentpunkten

Inflation, Abweichung vom Vorkriegsszenario, 2026



Quellen: Oxford Economics; Berechnungen der Institute.

* Basisszenario: die Energiepreise geben im weiteren Prognosezeitraum wieder nach.
Alternativszenario: es kommt zu deutlich größeren und länger anhaltenden Energiepreisanstiegen.

* Scenario di base: i prezzi dell'energia tornano a diminuire nel resto dell'orizzonte di previsione.
Scenario alternativo: i prezzi dell'energia aumentano in modo significativamente più elevato e duraturo.

Quelle: Kiel Institut für Weltwirtschaft, Projektgruppe Gemeinschaftsdiagnose, März 2026

Fonte: Kiel Institut für Weltwirtschaft, gruppo progettuale Gemeinschaftsdiagnose, marzo 2026

Wirtschaftswachstumsprognosen

Previsione tassi di crescita economica

	2025	2026
Euroraum Eurozona	+1,5%	+0,9%
Deutschland Germania	+0,4%	+0,4%
Italien Italia	+0,7%	+0,5%
Österreich Austria	+0,6%	+0,8%

Quelle: Kiel Institut für Weltwirtschaft, Projektgruppe Gemeinschaftsdiagnose, März 2026

Fonte: Kiel Institut für Weltwirtschaft, gruppo progettuale Gemeinschaftsdiagnose, marzo 2026

Inflations- prognosen

Previsione tassi di inflazione

	2025	2026
Euroraum Eurozona	+2,1%	+2,7%
Deutschland Germania	+2,3%	+2,8%
Italien Italia	+1,6%	+2,7%
Österreich Austria	+3,6%	+2,6%

Quelle: Kiel Institut für Weltwirtschaft, Projektgruppe Gemeinschaftsdiagnose, März 2026

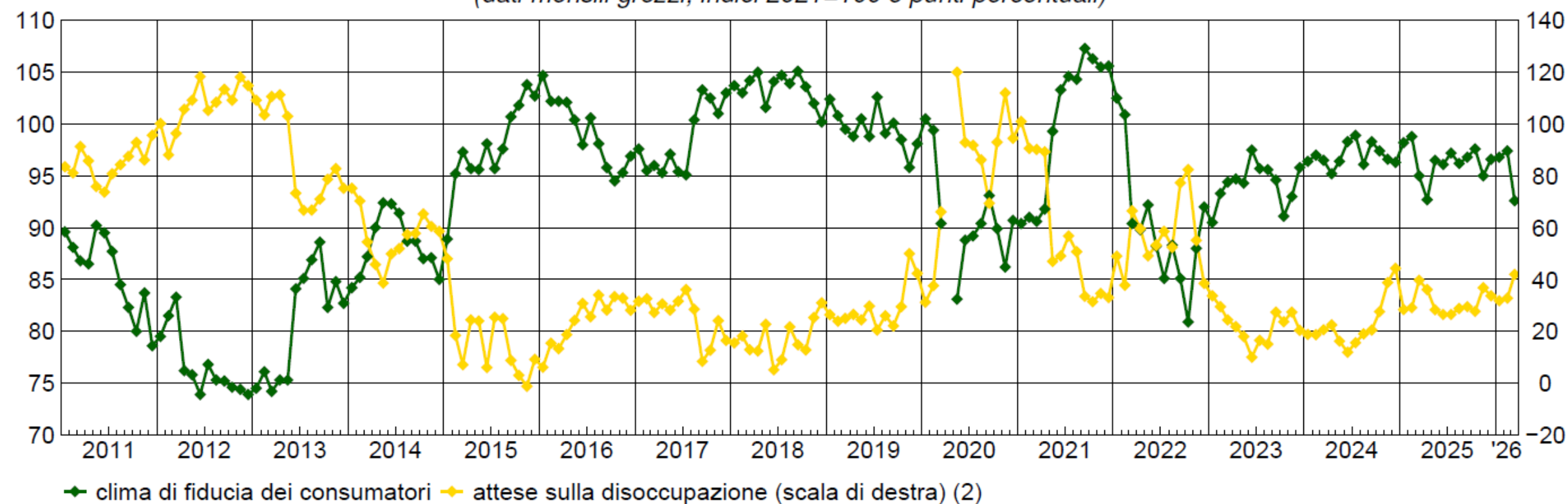
Fonte: Kiel Institut für Weltwirtschaft, gruppo progettuale Gemeinschaftsdiagnose, marzo 2026

Konsumenten-
klima

Clima di fiducia
dei consumatori

6 – Clima di fiducia dei consumatori e attese sulla disoccupazione (1)

(dati mensili grezzi; indici 2021=100 e punti percentuali)



Fonte: elaborazioni su dati Istat.

(1) A seguito delle difficoltà operative legate all'emergenza Covid-19, la rilevazione relativa al mese di aprile 2020 non è stata effettuata. A giugno del 2013 sono state introdotte innovazioni metodologiche che rendono i dati diffusi a partire da quella data non direttamente confrontabili con quelli precedenti. – (2) Saldi tra le risposte positive ("alto", "in aumento") e negative ("basso", "in diminuzione").

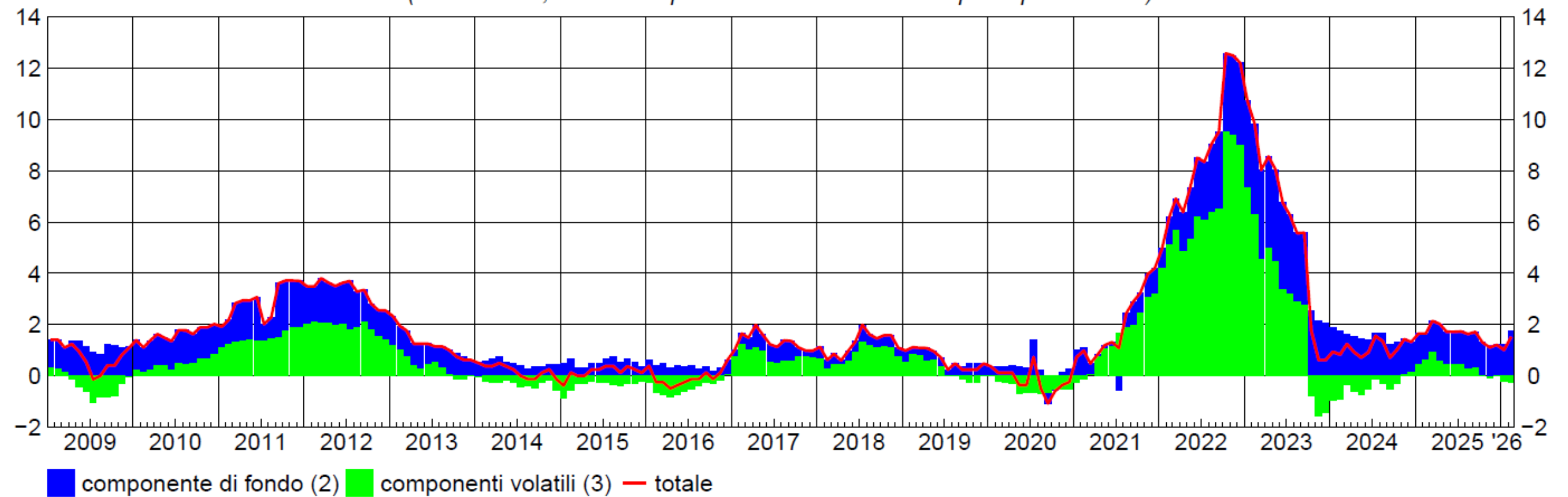
Quelle: Banca d'Italia, L'economia italiana in breve Nr. 4/2026

Fonte: Banca d'Italia, L'economia italiana in breve nr. 4/2026

Inflation Inflazione

10 – Inflazione al consumo e contributi delle sue componenti (1)

(dati mensili; variazioni percentuali sui 12 mesi e punti percentuali)



Fonte: elaborazioni su dati Eurostat.

(1) Indice armonizzato dei prezzi al consumo. – (2) Comprende i beni non alimentari e non energetici e i servizi. – (3) Comprende i prodotti alimentari e i beni energetici.

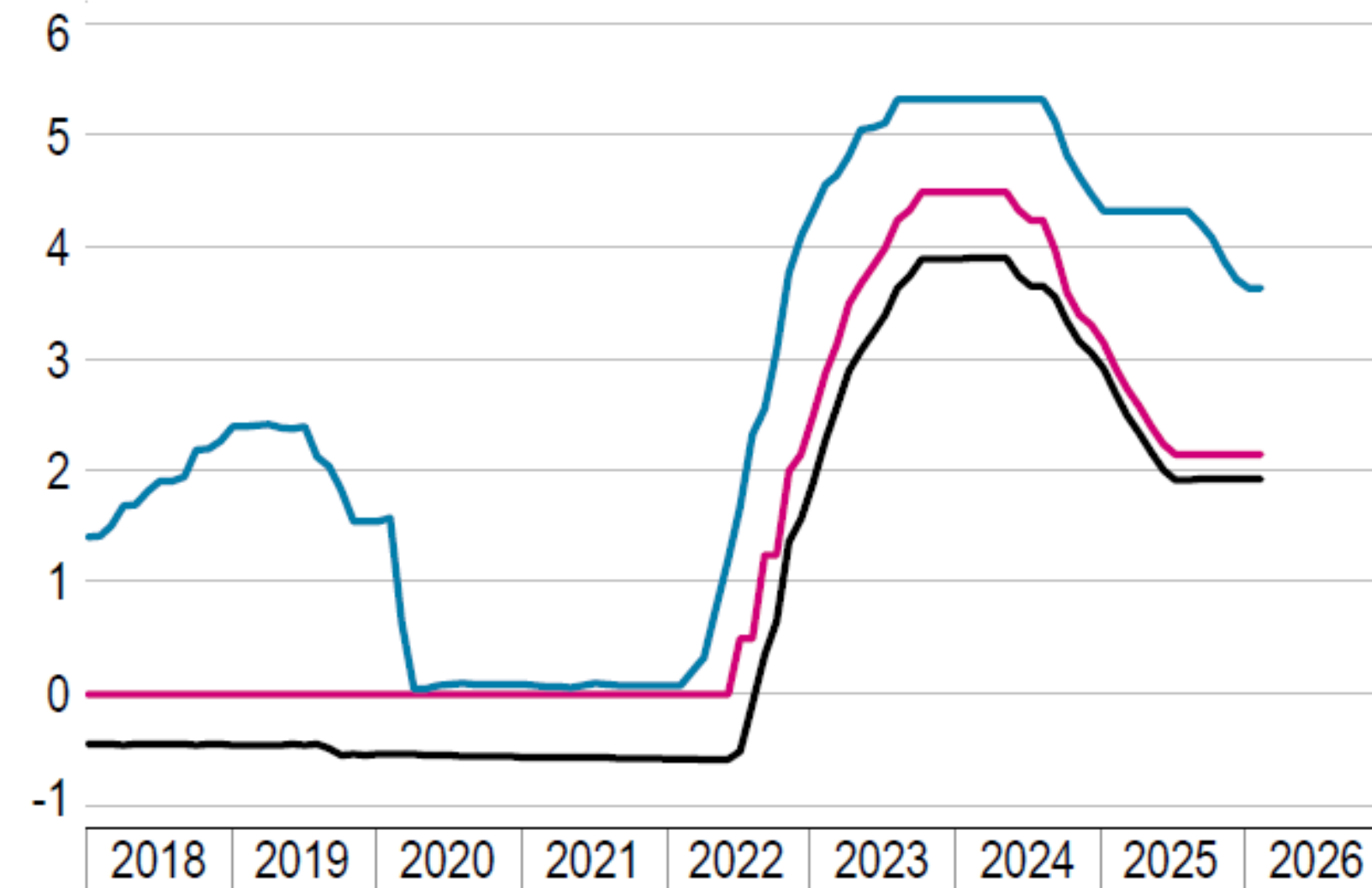
Quelle: Banca d'Italia, L'economia italiana in breve Nr. 4/2026

Fonte: Banca d'Italia, L'economia italiana in breve nr. 4/2026

Leitzinsen Tassi di riferimento

Leitzinsen im Euroraum und in den USA

in %



- Euro Short-Term Rate (€STR)
- Federal Funds Rate
- Hauptrefinanzierungssatz der EZB

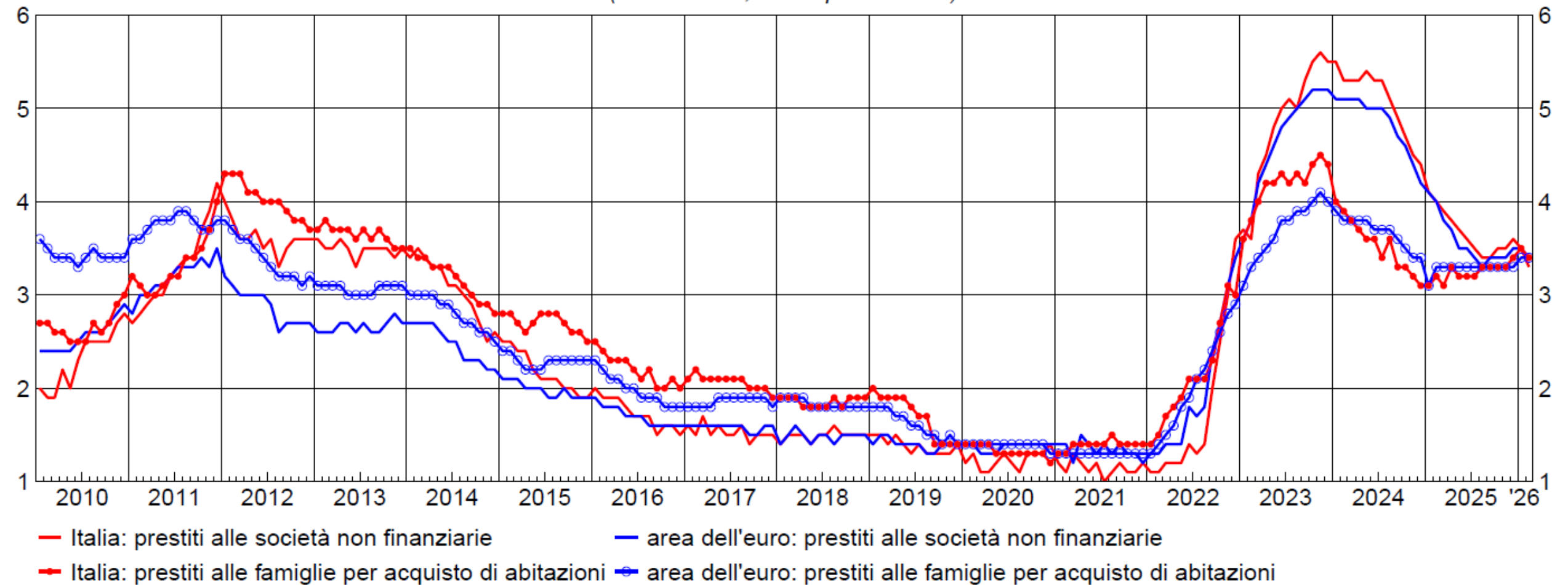
Quelle: IMK, Report Nr. 200, März 2026

Fonte: IMK, Report nr. 200, marzo 2026

Zinsen Tassi di interesse

23 – Tassi di interesse sui nuovi prestiti (1)

(dati mensili; valori percentuali)



Fonte: elaborazioni su dati Banca d'Italia e BCE.

(1) Valori medi. I dati si riferiscono alle sole operazioni in euro e sono raccolti ed elaborati secondo la metodologia armonizzata dell'Eurosistema.

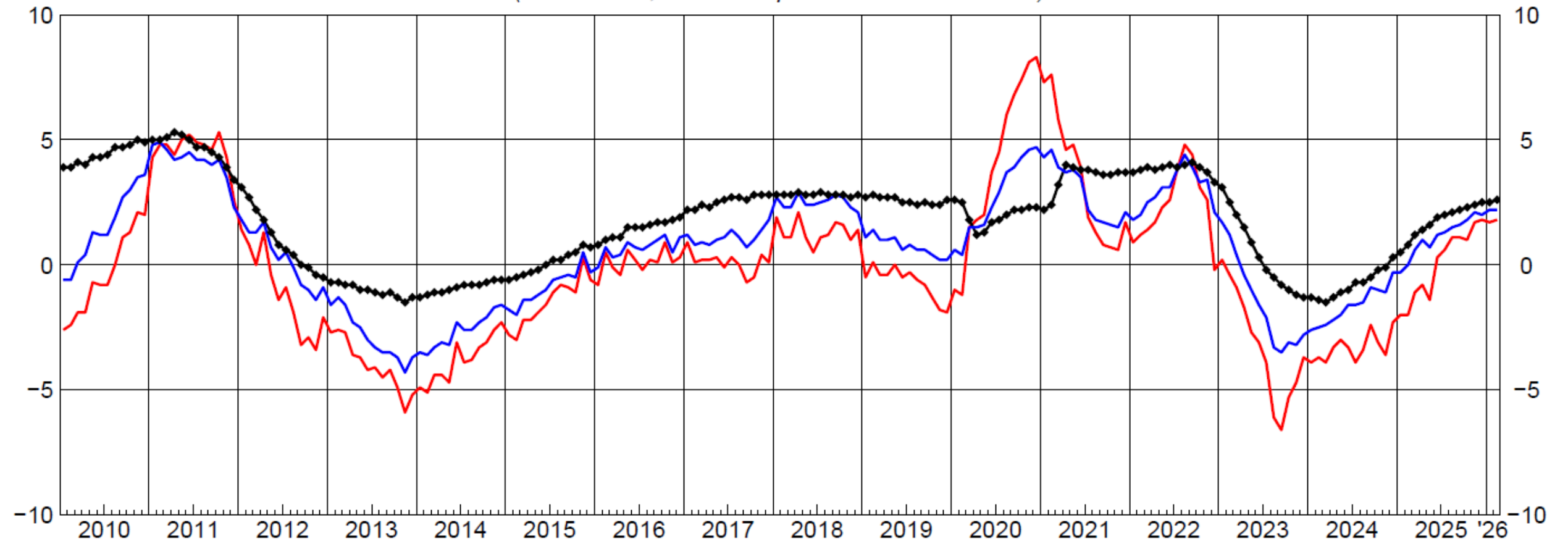
Quelle: Banca d'Italia, L'economia italiana in breve Nr. 4/2026

Fonte: Banca d'Italia, L'economia italiana in breve nr. 4/2026

Bankkredite Prestiti bancari

22 – Prestiti bancari al settore privato (1)

(dati mensili; variazioni percentuali sui 12 mesi)



— società non finanziarie (imprese) — famiglie — settore privato

Fonte: segnalazioni di vigilanza.

(1) I prestiti includono le sofferenze e i pronti contro termine, nonché la componente di quelli non rilevati nei bilanci bancari in quanto cartolarizzati. Le variazioni percentuali sono calcolate al netto di riclassificazioni, variazioni del cambio, aggiustamenti di valore e altre variazioni non derivanti da transazioni; sono escluse le operazioni condotte con le controparti centrali.

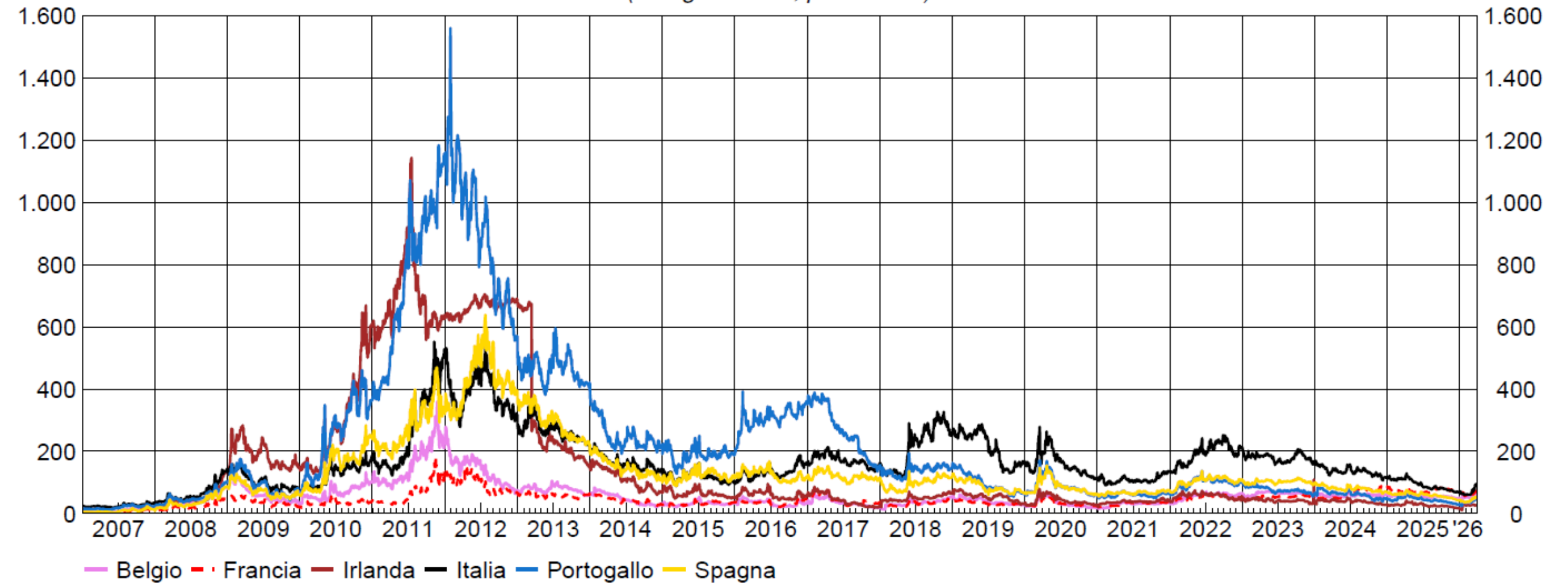
Quelle: Banca d'Italia, L'economia italiana in breve Nr. 4/2026

Fonte: Banca d'Italia, L'economia italiana in breve nr. 4/2026

Staatsanleihen Titoli di Stato

39 – Differenziali di interesse tra titoli di Stato decennali e il corrispondente titolo tedesco

(dati giornalieri; punti base)



Fonte: elaborazioni su dati Bloomberg.

Quelle: Banca d'Italia, L'economia italiana in breve Nr. 4/2026

Fonte: Banca d'Italia, L'economia italiana in breve nr. 4/2026

Das internationale Umfeld

Il contesto internazionale

- Weltwirtschaft zeigt hohe Resilienz. Der Welthandel expandiert trotz erratischer US-Zollpolitik. Ausweichrouten durch Drittländer.
- Iran-Konflikt löst Lieferkettenprobleme und Energiepreisschock aus. Inflationsrisiken nehmen deutlich zu.
- Allgemeine Unsicherheit und Volatilität an den Finanzmärkten nimmt weiter zu.
- Forschungsinstitute weichen zunehmend auf "Szenarien" aus. Allgemeine Absenkung der BIP-Prognosen und Anhebung der Inflationserwartungen.
- L'economia mondiale mostra un'elevata resilienza. Il commercio mondiale è in espansione nonostante l'incostante politica dei dazi degli Stati Uniti. Rotte alternative attraverso Paesi terzi.
- Il conflitto con l'Iran provoca problemi alle catene di approvvigionamento con conseguente shock dei prezzi dell'energia. I rischi di inflazione aumentano notevolmente.
- L'incertezza generale e la volatilità sui mercati finanziari continuano ad aumentare.
- Gli istituti di ricerca ricorrono sempre più spesso a "scenari". Riduzione generale delle previsioni sul PIL e aumento delle aspettative di inflazione.

Das internationale Umfeld

Il contesto internazionale

- Eine Zinsanhebung könnte den fragilen wirtschaftlichen Aufschwung abwürgen.
 - Aufweichung der EU-Haushaltsregeln?
 - Bessere Handlungsfähigkeit der EU durch Orban-Abwahl und neuen Handelsabkommen mit strategischen Partnern (u.a. Mercosur, Indien, Indonesien).
-
- Un aumento dei tassi d'interesse potrebbe soffocare la fragile ripresa economica.
 - Allentamento delle regole di bilancio dell'UE?
 - Maggiore capacità di azione dell'UE grazie alla sconfitta elettorale di Orban e ai nuovi accordi commerciali con partner strategici (tra cui Mercosur, India, Indonesia).

Das internationale Umfeld

Il contesto internazionale

- Börsen: Trotz "Achtenbahnfahrt" bleibt die Quartalsbilanz Q1/2026 leicht positiv.
- Aktuell noch keine messbaren Auswirkungen auf Erzeuger- und Verbraucherpreisindizes. Grund: die staatliche Senkung der Produktionssteuern.
- Arbeitsmarkindikatoren bleiben solide.
- BIP-Wachstum im Euro-Raum und in den wichtigsten Ländern bleibt positiv (2026: zwischen +0,5% und +1,0%).
- Borse: nonostante l'andamento altalenante, il bilancio del primo trimestre 2026 rimane leggermente positivo.
- Al momento non si registrano ancora effetti misurabili sugli indici dei prezzi alla produzione e al consumo. Il motivo: la riduzione statale delle accise.
- Gli indicatori del mercato del lavoro rimangono solidi.
- La crescita del PIL nell'area dell'euro e nelle principali economie mondiali rimane positiva (2026: tra il +0,5% e il +1,0%).

Südtirol: Endbilanz 2025

Alto Adige: bilancio finale 2025

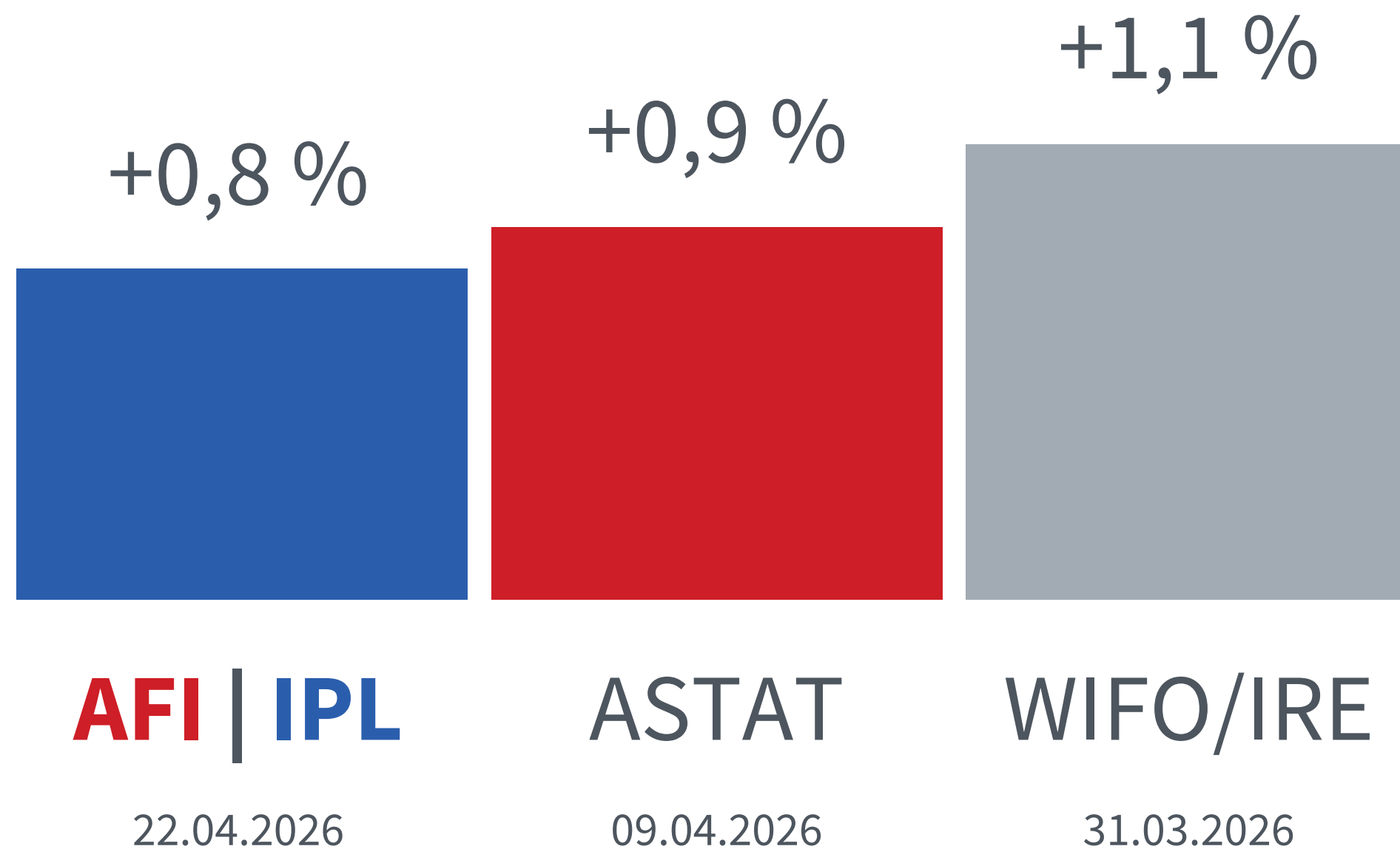
Südtirol: Endbilanz 2025

Alto Adige: bilancio finale 2025

Indikator Indicatore	Quelle Fonte	Anzahl verfügbarer Monate Numero mesi disponibili												Zwischenbilanz 2025 (Durchschnittl. Veränderung zu 2024, außer anders angegeben) Bilancio intermedio 2025 (variazione media rispetto al 2024, salvo diversamente indicato)
		1	2	3	4	5	6	7	8	9	10	11	12	
Unselbständig Beschäftigte Occupati dipendenti	Arbeitservice - Beobachtungsstelle für den Arbeitsmarkt Servizio mercato del lavoro - Osservatorio del mercato del lavoro													2,0%
Erwerbstätigenquote 15-64 Jahre (Schnitt aus 4 Quartalen) Tasso di occupazione 15-64 anni (dato medio dei 4 trimestri)	ASTAT													73,9%
Arbeitslosenquote (Schnitt aus 4 Quartalen) Tasso di disoccupazione (dato medio dei 4 trimestri)	ASTAT													1,8%
Exportvolumen Volume esportazioni	ISTAT													0,8%
Importvolumen Volume importazioni	ISTAT													14,1%
Touristische Nächtigungen Pernottamenti turistici	ASTAT													3,1%
Index der Verbraucherpreise (Jahresdurchschnittswert) Indice dei prezzi al consumo (valore medio nell'anno)	Gemeinde Bozen Comune Bolzano													2,2%
Kreditvolumen Volume di crediti erogati	Banca d'Italia													0,8%
Bruttoinlandsprodukt Prodotto interno lordo	Prognose AFI Previsione IPL													0,8%

Quelle: AFI, eigene Berechnungen
Fonte: IPL, elaborazioni proprie

BIP-Schätzung
Südtirol 2025
Stima PIL
Alto Adige 2025







Südtirol: Jahresauftakt 2026

Alto Adige: avvio dell'anno 2026

Südtirol: Jahresauftakt 2026

Alto Adige: avvio dell'anno 2026

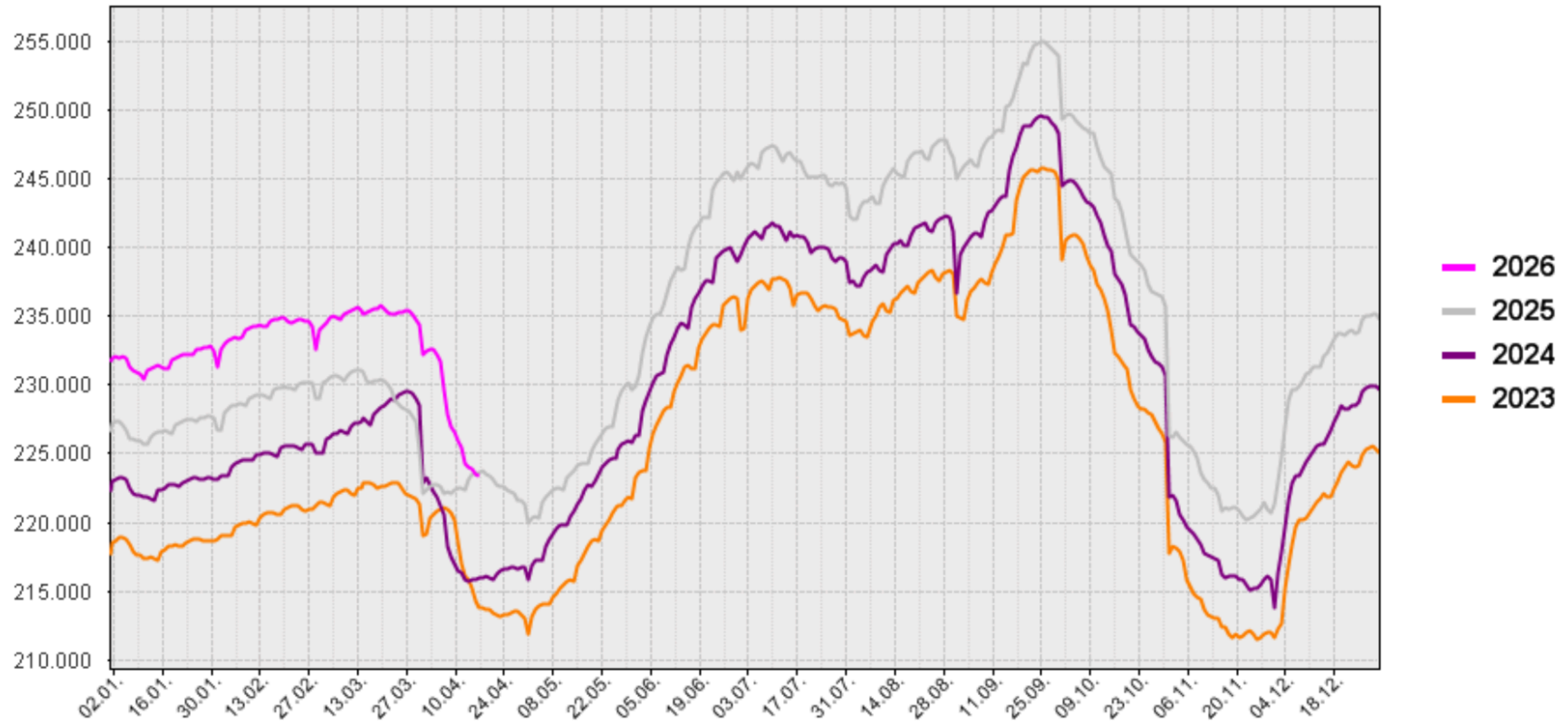
Indikator Indicatore	Quelle Fonte	Anzahl verfügbarer Monate Numero mesi disponibili												Zwischenbilanz 2026 (Durchschnittl. Veränderung zu 2025, außer anders angegeben) Bilancio intermedio 2026 (variazione media rispetto al 2025, salvo diversamente indicato)
		1	2	3	4	5	6	7	8	9	10	11	12	
Unselbständig Beschäftigte Occupati dipendenti	Arbeitservice - Beobachtungsstelle für den Arbeitsmarkt Servizio mercato del lavoro - Osservatorio del mercato del lavoro													2,0%
Erwerbstätigenquote 15-64 Jahre (letztes verfügbares Quartal) Tasso di occupazione 15-64 anni (ultimo trimestre disponibile)	ASTAT													74,3% (Q4/25)
Arbeitslosenquote (letztes verfügbares Quartal) Tasso di disoccupazione (ultimo trimestre disponibile)	ASTAT													1,5% (Q4/25)
Exportvolumen Volume esportazioni	ISTAT													4,2% (Q4/25)
Importvolumen Volume importazioni	ISTAT													25,7% (Q4/25)
Touristische Nächtigungen Pernottamenti turistici	ASTAT													1,3%
Index der Verbraucherpreise (Inflationsrate, kumuliert seit Jahresbeginn) Indice dei prezzi al consumo (tasso di inflazione cumulato da inizio anno)	Gemeinde Bozen Comune Bolzano													1,7%
Kreditvolumen Volume di crediti erogati	Banca d'Italia													2,5%
Bruttoinlandsprodukt Prodotto interno lordo	Prognose AFI Previsione IPL													0,9%

Quelle: AFI, eigene Berechnungen
Fonte: IPL, elaborazioni proprie

Lohnabhängig Beschäftigte im Jahresverlauf

Lavoratori dipendenti nel corso dell'anno

Graf.1: Tägliches Monitoring der unselbständigen Beschäftigung



Quelle: Arbeitsmarktservice, Abfrage Database 19.04.2026

Fonte: Servizio Mercato del lavoro, query database 19.04.2026

Lohnabhängig Beschäftigte im Jahresverlauf

Lavoratori dipendenti nel corso dell'anno

	März Marzo 2026	Veränderung zum Vorjahr Variazione rispetto anno precedente		Oktober bis März Ottobre fino Marzo 2026	Veränderung zum Vorjahr Variazione rispetto anno precedente	
Unselbständig Beschäftigte¹⁾ - Durchschnittsbestand				Occupati dipendenti¹⁾ - stock medio		
Insgesamt	235.776	+5.023 ↑ +2,2%		233.878	+4.912 ↑ +2,1%	Totale
Männer	123.222	+2.987 ↑ +2,5%		122.645	+3.124 ↑ +2,6%	Uomini
Frauen	112.554	+2.037 ↑ +1,8%		111.234	+1.787 ↑ +1,6%	Donne
Landwirtschaft	7.803	+188 ↑ +2,5%		9.892	+230 ↑ +2,4%	Agricoltura
Verarb. Gewerbe Industrie	27.422	+404 ↑ +1,5%		27.357	+237 ↓ +0,9%	Manifattura industria
Verarb. Gewerbe Handwerk	8.119	+30 ↓ +0,4%		8.134	+4 ↓ +0,0%	Manifattura artigianato
Bauindustrie	9.430	+5 ↓ +0,1%		9.417	+202 ↑ +2,2%	Edilizia industria
Bauhandwerk	8.938	+25 ↓ +0,3%		8.979	+35 ↓ +0,4%	Edilizia artigianato
Handel	32.520	+473 ↑ +1,5%		32.409	+584 ↑ +1,8%	Commercio
Verkehr und Lagerung	11.632	+601 ↑ +5,4%		11.270	+671 ↑ +6,3%	Trasporto e magazzinaggio
Gastgewerbe	38.089	+2.405 ↑ +6,7%		35.311	+2.036 ↑ +6,1%	Settore alberghiero
Finanzen und Versicherungen	5.119	+65 ↑ +1,3%		5.104	+36 ↓ +0,7%	Attività finanziarie e assicurative
Öffentliche Verwaltung	12.621	+57 ↓ +0,5%		12.634	+49 ↓ +0,4%	Pubblica Amministrazione
Bildungswesen	20.111	+101 ↓ +0,5%		19.846	+129 ↓ +0,7%	Istruzione
Gesundheits- und Sozialwesen	24.914	+70 ↓ +0,3%		24.899	+174 ↓ +0,7%	Sanità e assistenza sociale
„Andere Dienstleistungen“ ¹⁾	29.058	+600 ↑ +2,1%		28.629	+525 ↑ +1,9%	“Altri servizi” ¹⁾
Arbeitslose ohne gleichzeitiger Beschäftigung - Durchschnittsbestand				Disoccupati senza lavoro parallelo - stock medio		
Insgesamt	16.268	-160 ↓ -1,0%		17.550	+34 ↓ +0,2%	Totale
Männer	7.026	+141 ↑ +2,1%		7.419	+128 ↑ +1,8%	Uomini
Frauen	9.242	-301 ↓ -3,2%		10.130	-94 ↓ -0,9%	Donne
Stellenangebote - Zugänge				Offerte d'impiego - entrate		
Offene Stellen	1.090	-316 ↓ -22,5%		6.952	-946 ↓ -12,0%	Posti vacanti
davon von privaten Arbeitsagenturen	395	-195 ↓ -33,1%		2.706	+61 ↑ +2,3%	di cui da agenzie private del lavoro

¹⁾ Ohne Arbeit auf Abruf und Haushaltssektor.

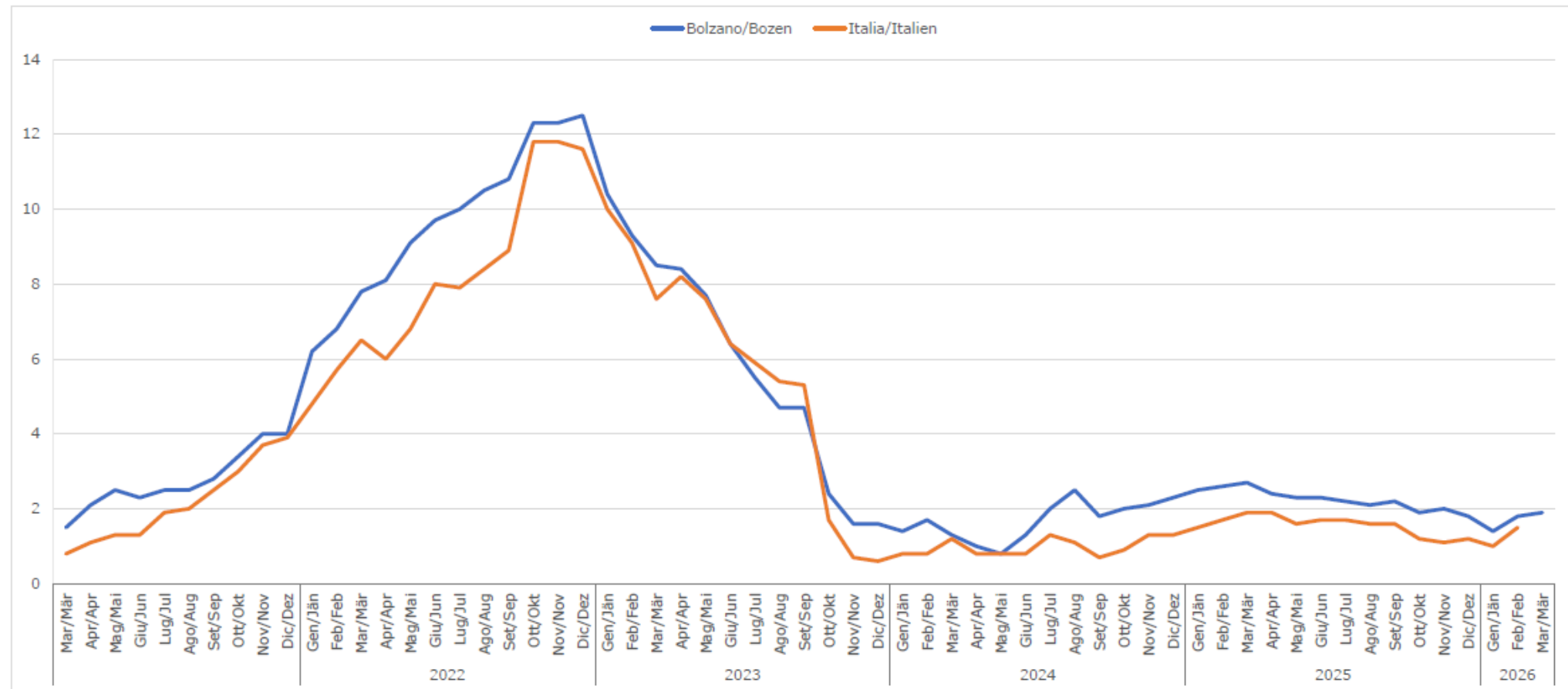
¹⁾ Esclusi lavoro a chiamata e settore domestico.

Quelle: Arbeitsmarktservice, Arbeitsmarkt in Kürze, März 2026

Fonte: Servizio mercato del lavoro, Mercato del lavoro in breve, marzo 2026

Inflation Inflazione

Indice dei prezzi al consumo per l'intera collettività con tabacchi: Variazione tendenziale percentuale - 2021-2026
Verbraucherpreisindex für alle privaten Haushalte mit Tabakwaren: Tendenzielle Veränderungen in Prozenten - 2021-2026



Divisione/Abteilung:

Trasporti
Verkehr

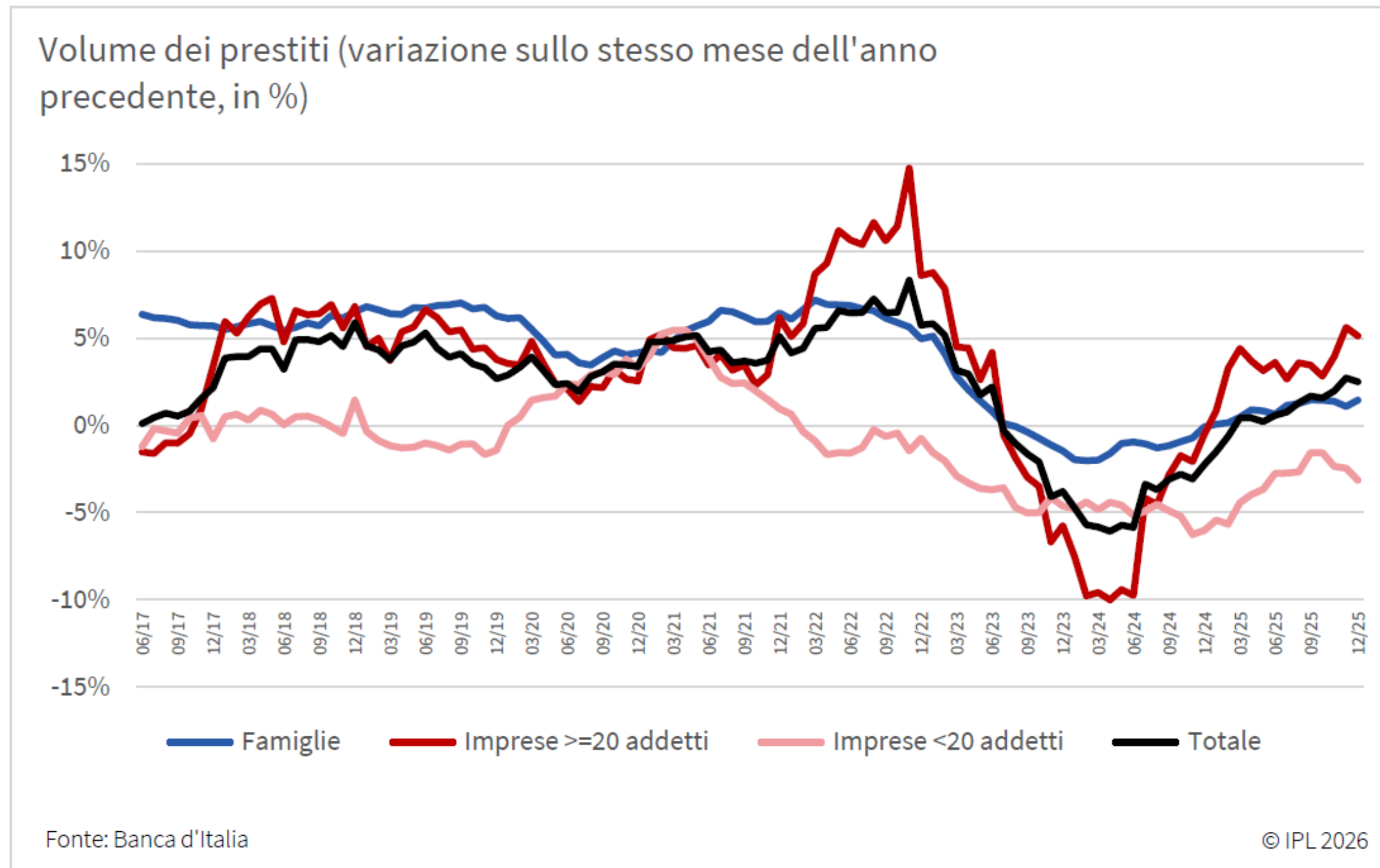
1,3%

Sottoclassi/Unterklassen:

	+	-
Trasporto passeggeri su autobus e pullman Personenbeförderung mit Bussen und Reisebussen	23,5	Biciclette Fahrräder -4,6
Voli nazionali Inlandsflüge	12,6	Benzina Benzin -3,2
Carburante diesel Dieselkraftstoff	9,7	Automobili usate Gebrauchtwagen -2,7
Servizi di corriere e di consegna dei pacchi Kurier-, Express- und Paketdienstleistungen	6,6	Consegna delle merci Warenlieferung -2,6
Trattamento della corrispondenza Bearbeitung von Korrespondenz	4,0	GPL e metano Propan-Gas und Erdgas -2,3

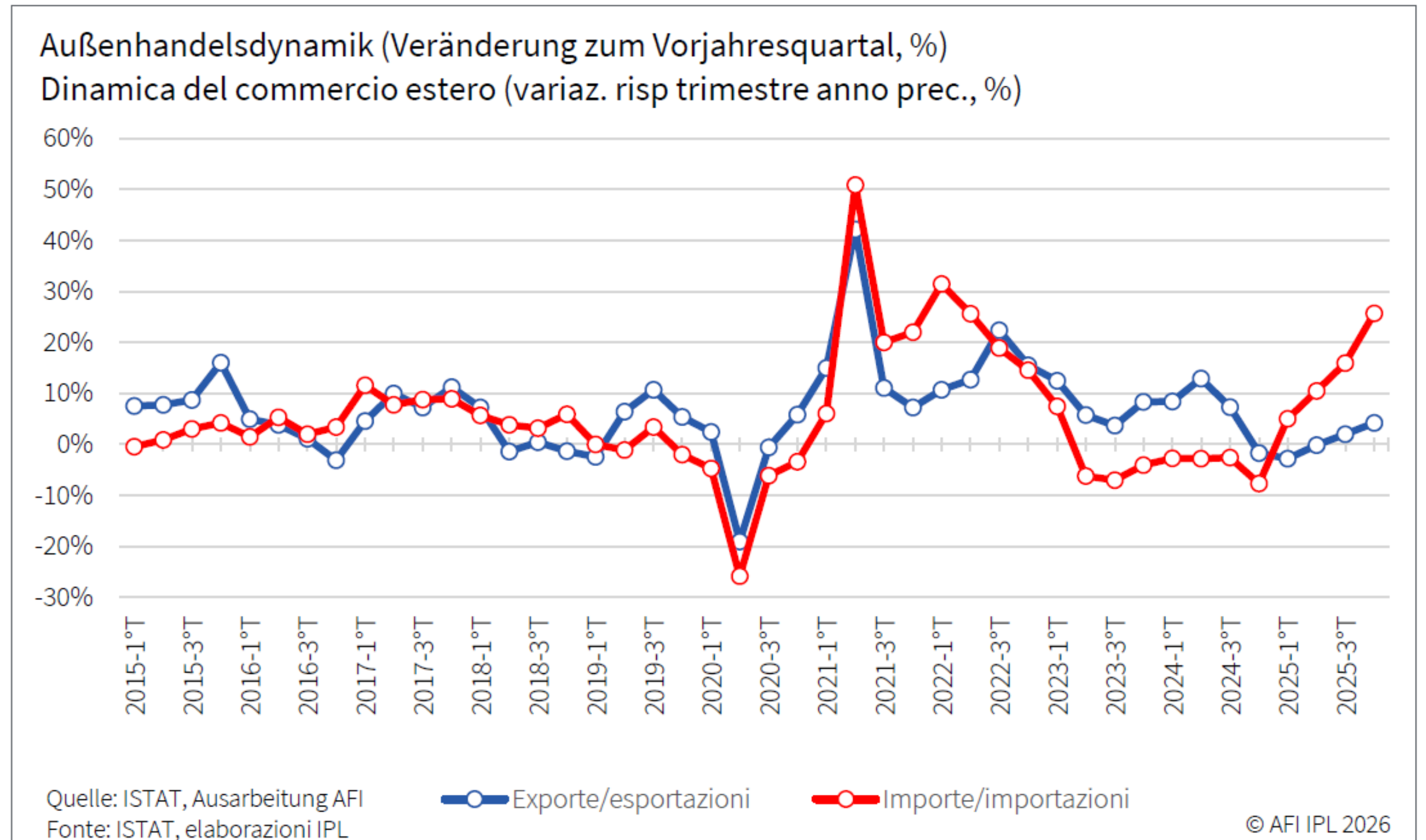
Quelle: Gemeinde Bozen, März 2026
Fonte: Comune di Bolzano, marzo 2026

Kreditmarkt Mercato del credito



Quelle: Banca d'Italia, online Database
Fonte: Banca d'Italia, database online

Außenhandel Commercio estero



Quelle: ISTAT, Database Coeweb
Fonte: ISTAT, database Coeweb

Südtirol: Fazit Eckdaten

Alto Adige: sintesi dati quadro

- Die Beschäftigungszunahme am Südtiroler Arbeitsmarkt setzt sich fort.
- Rund 40% des Beschäftigungszuwachses ist auf das Gastgewerbe zurückzuführen.
- 2025 war neues touristisches Rekordjahr.

- La crescita quantitativa del mercato del lavoro altoatesino prosegue.
- Circa il 40% dell'incremento occupazionale è attribuibile al settore alberghiero e della ristorazione.
- Il 2025 è stato un nuovo anno record per il turismo.

Südtirol: Fazit Eckdaten

Alto Adige: sintesi dati quadro

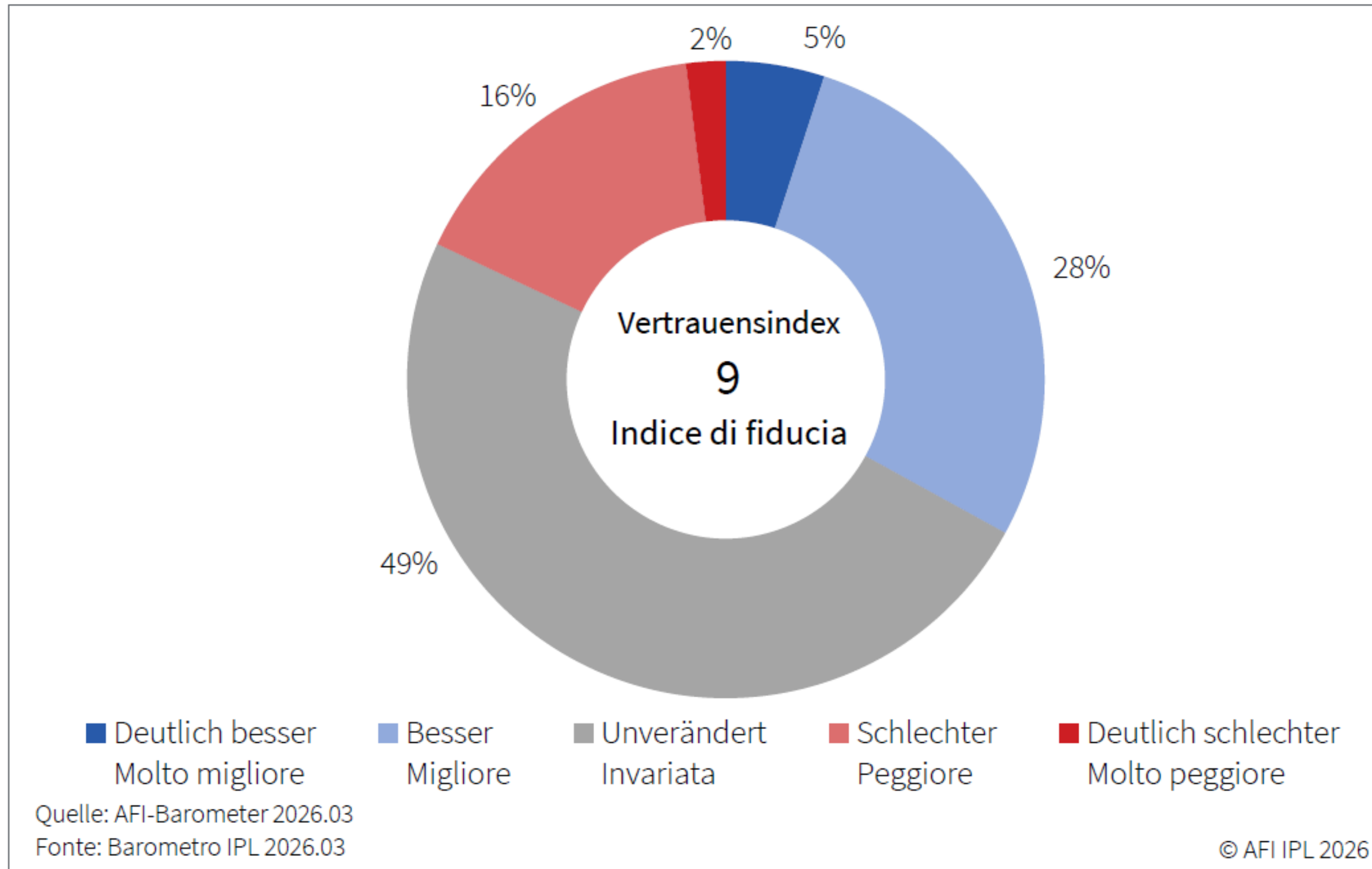
- Inflation bleibt bislang in Südtirol auf "Unbedenklichkeits-Niveau".
- Kreditdynamik zeigt nach zweijähriger Schwächephase wieder nach oben. Die Unternehmen investieren wieder!
- Außenhandelsdynamik bleibt aufwärtsgerichtet. Besonders starke Zunahme des Importvolumens!

- Sin qui l'inflazione in Alto Adige rimane a un livello "non preoccupante".
- Dopo una fase di debolezza durata due anni, la dinamica del credito torna a crescere. Le imprese stanno tornando a investire!
- La dinamica del commercio estero rimane in crescita. Particolarmente forte l'aumento del volume delle importazioni!

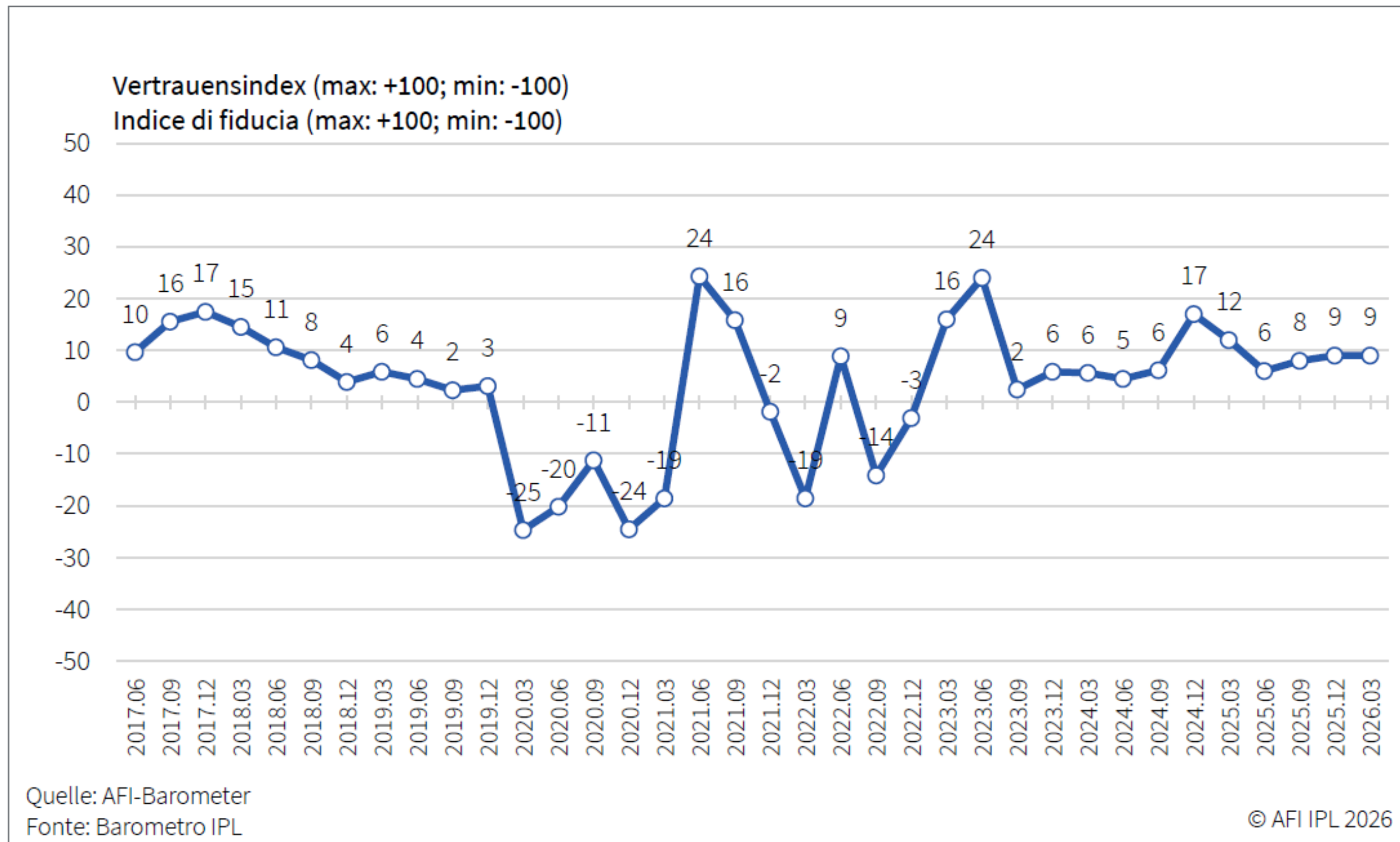
Stimmungsbild Arbeitnehmer:innen

Clima di fiducia lavoratori dipendenti

Erwartete Entwicklung der Südtiroler Wirtschaft Sviluppo previsto dell'economia altoatesina

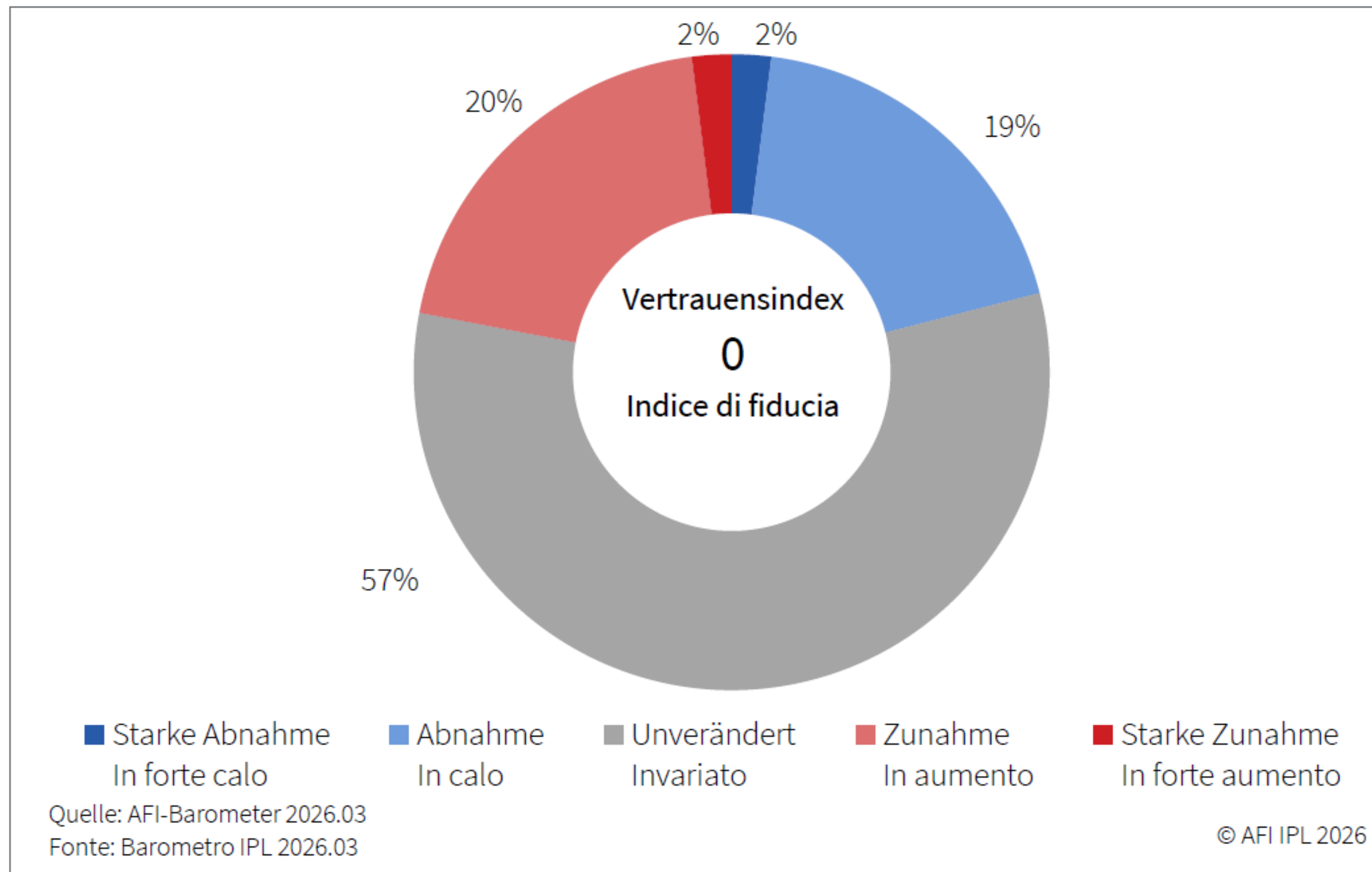


Erwartete Entwicklung der Südtiroler Wirtschaft Sviluppo previsto dell'economia altoatesina



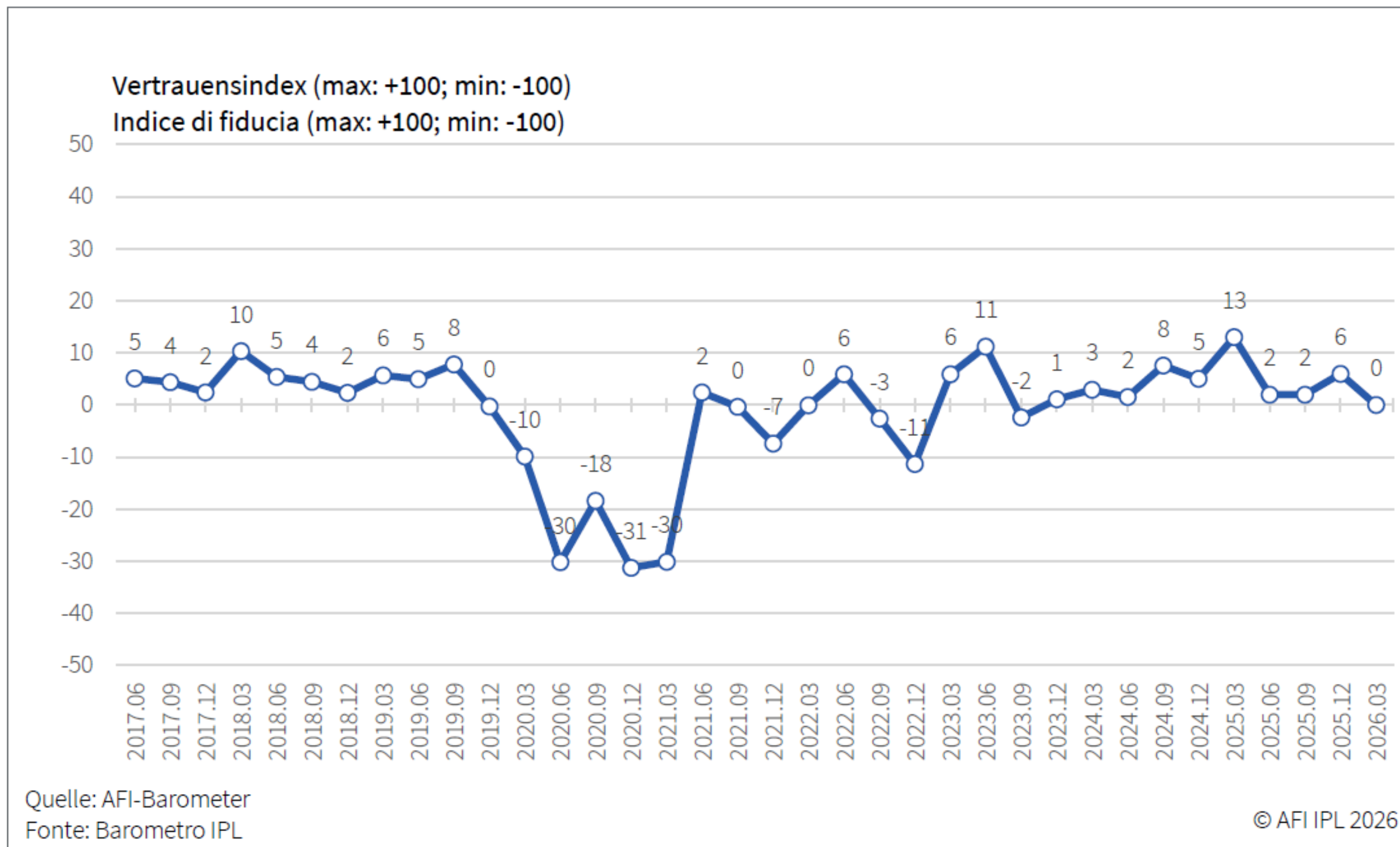
Erwartete Entwicklung der Arbeitslosigkeit

Sviluppo previsto della disoccupazione



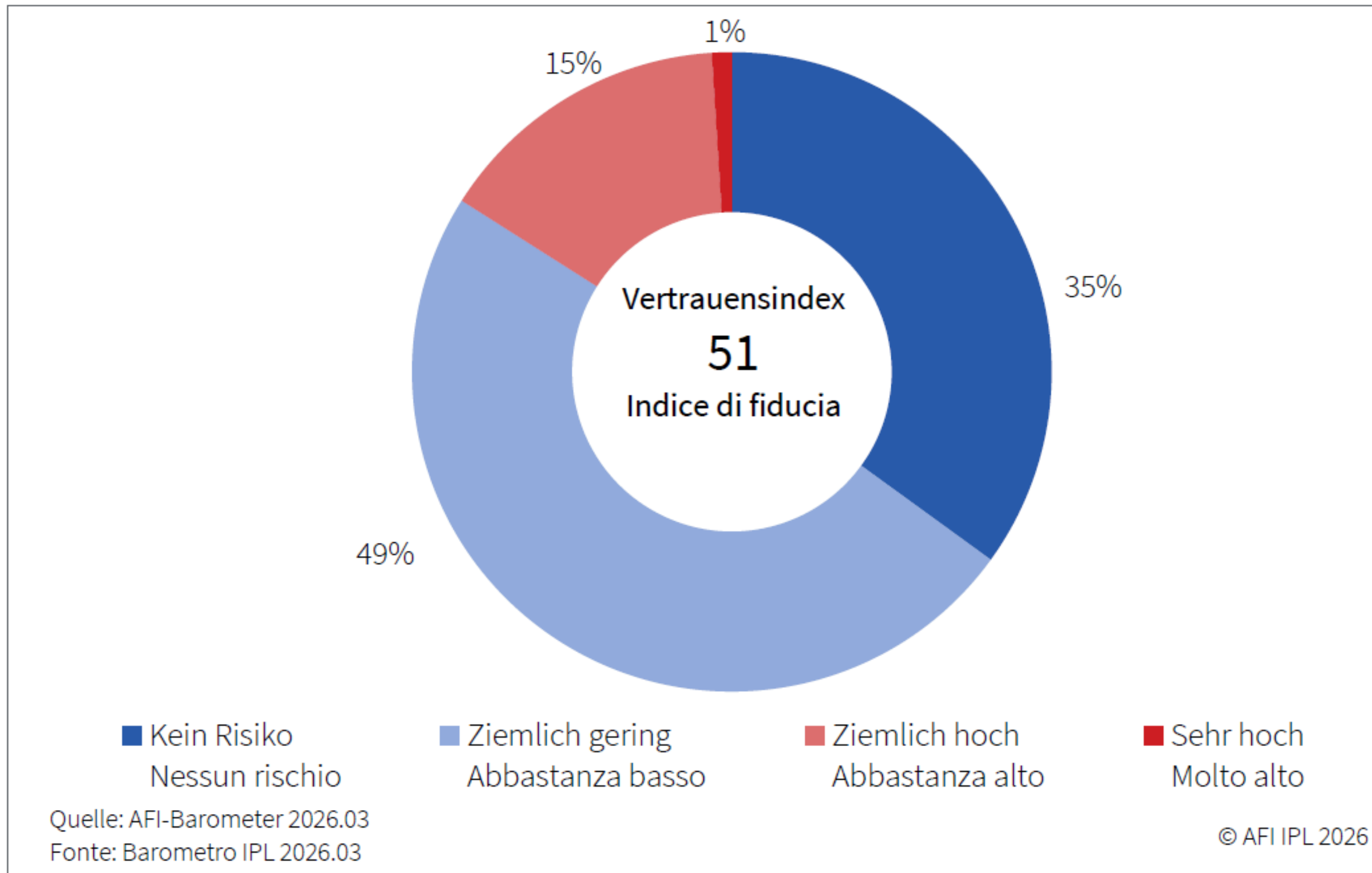
Erwartete Entwicklung der Arbeitslosigkeit

Sviluppo previsto della disoccupazione



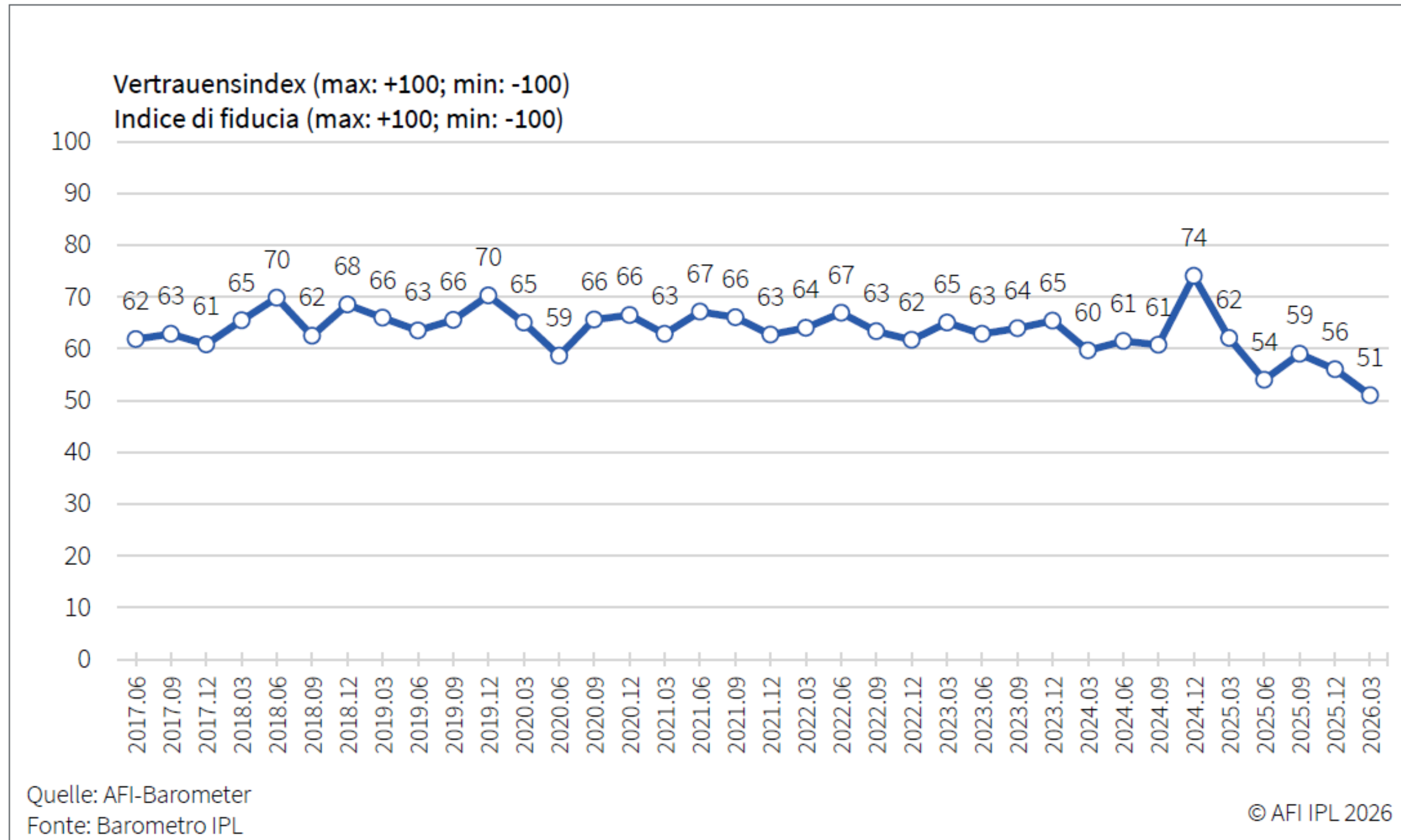
Aktuelles Risiko für den Arbeitsplatzverlust

Rischio attuale di perdere il posto di lavoro



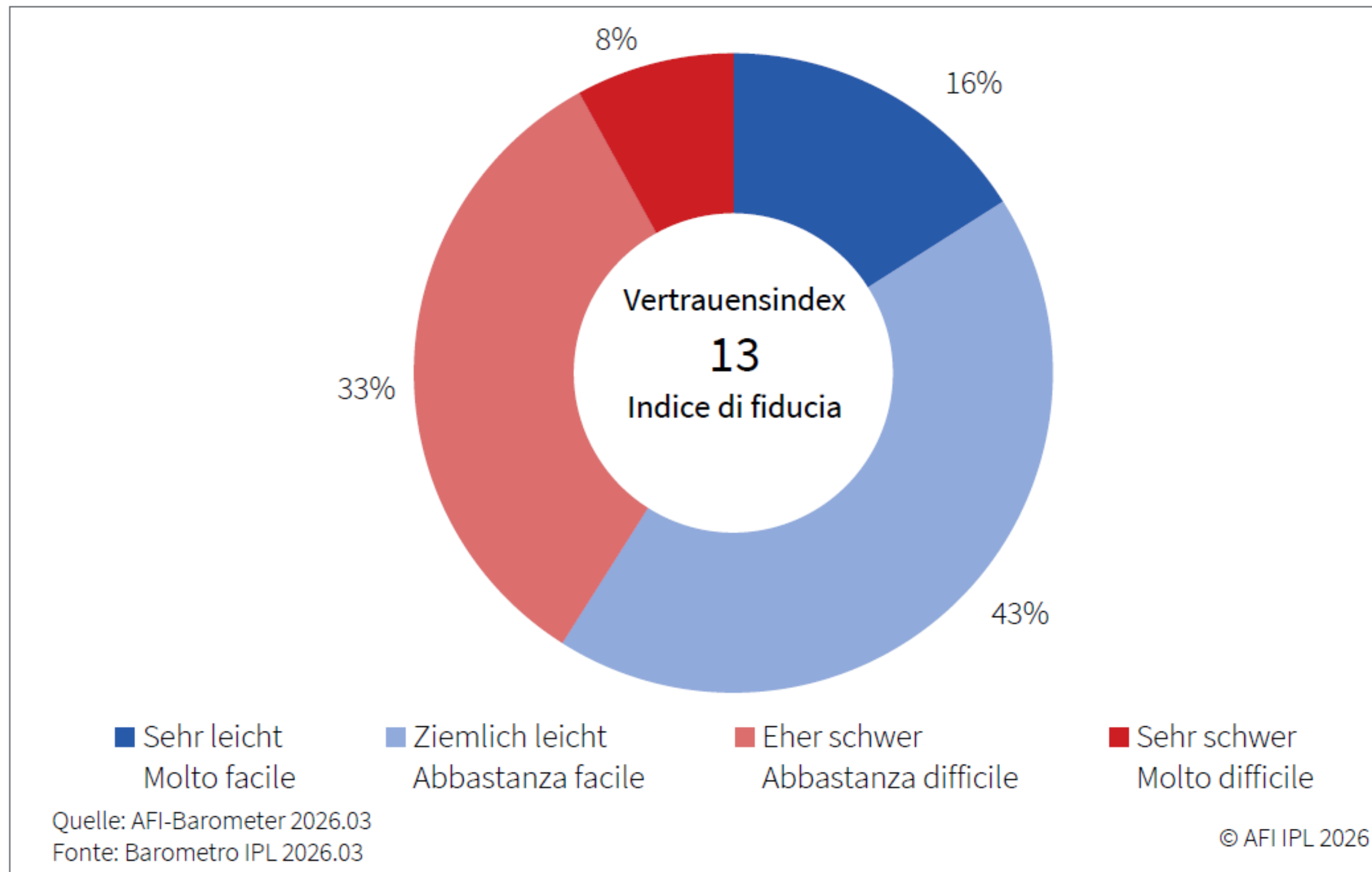
Aktuelles Risiko für den Arbeitsplatzverlust

Rischio attuale di perdere il posto di lavoro



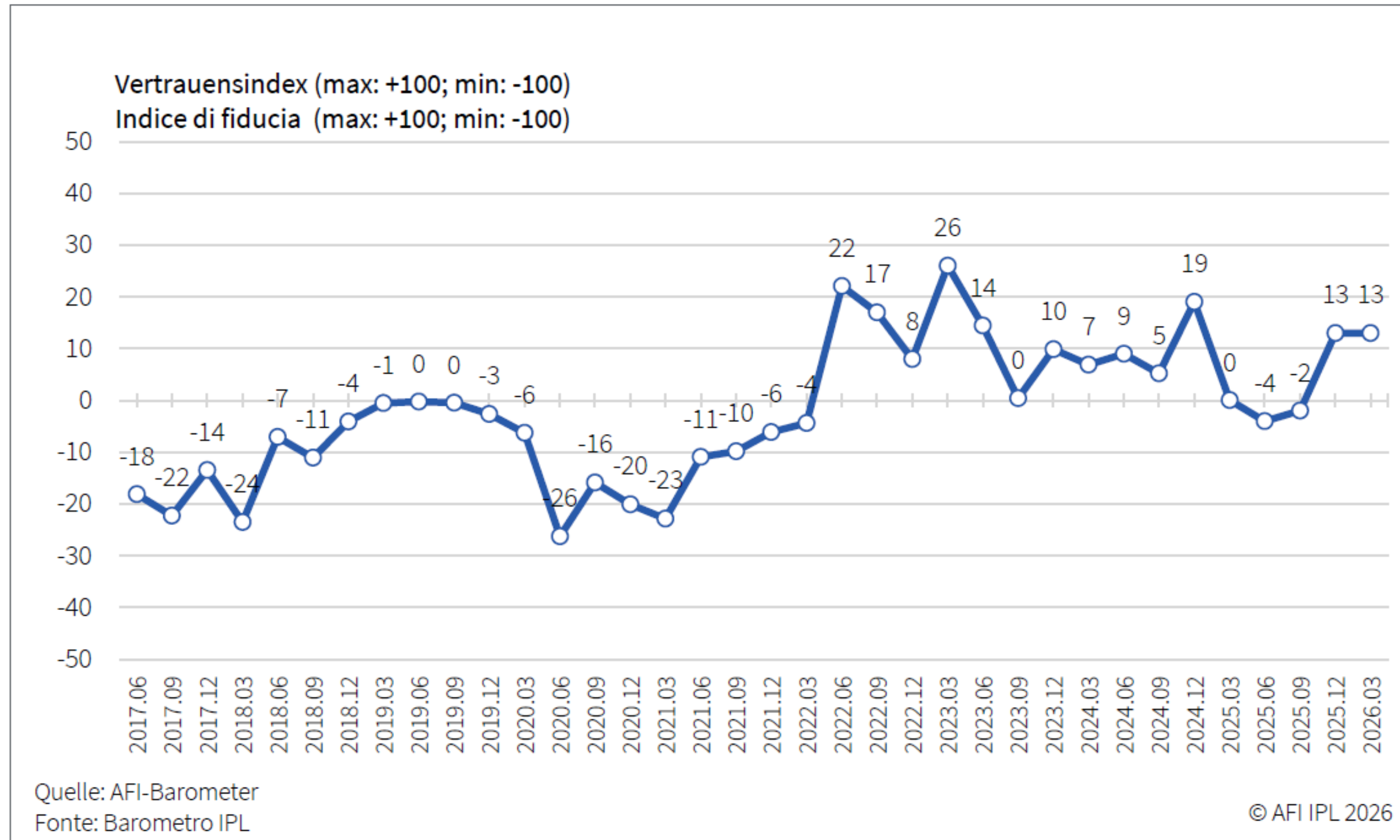
Erwartete Schwierigkeiten einen gleichwertigen Job zu finden

Difficoltà prevista nel trovare un posto di lavoro equivalente



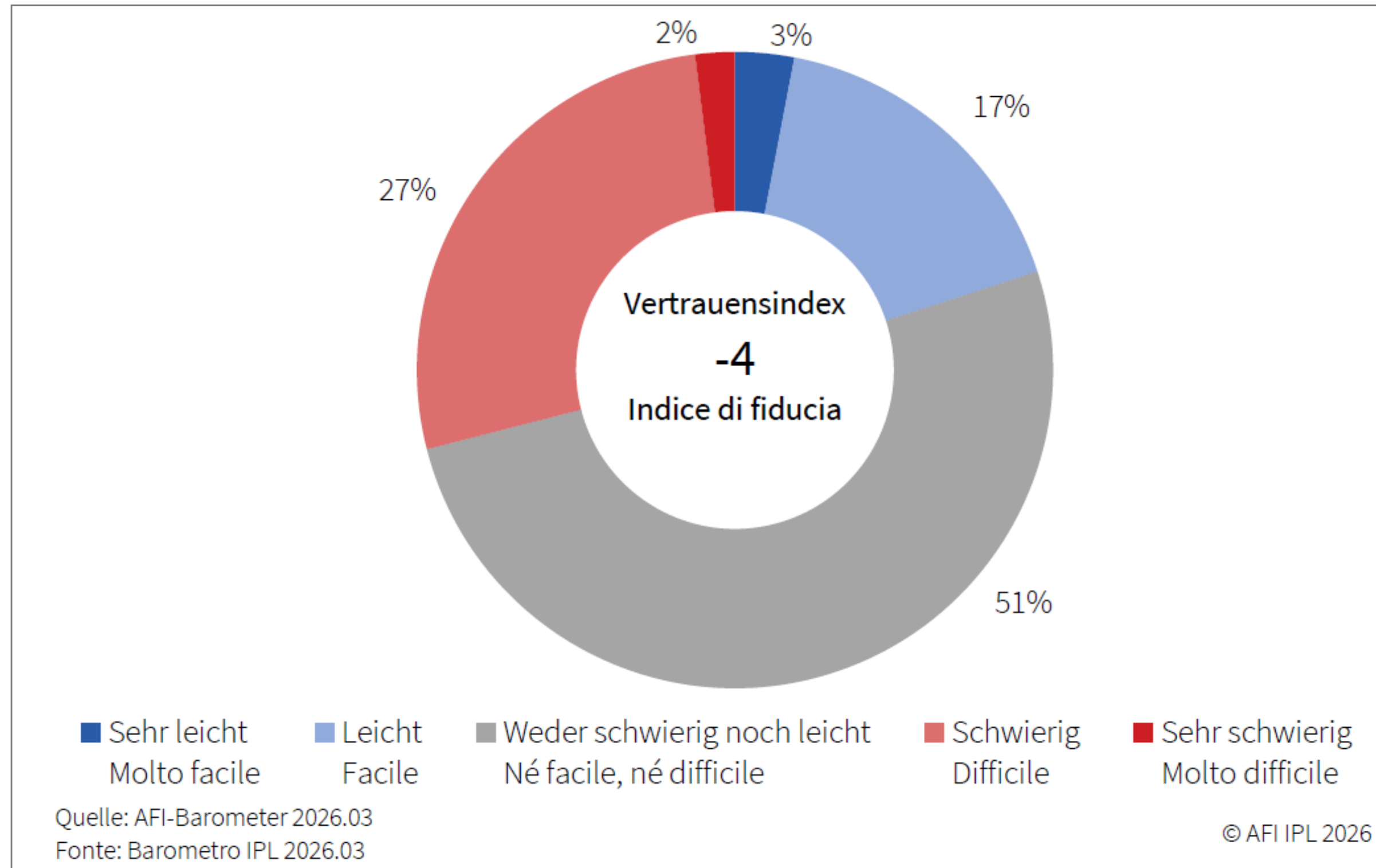
Erwartete Schwierigkeiten einen gleichwertigen Job zu finden

Difficoltà prevista nel trovare un posto di lavoro equivalente



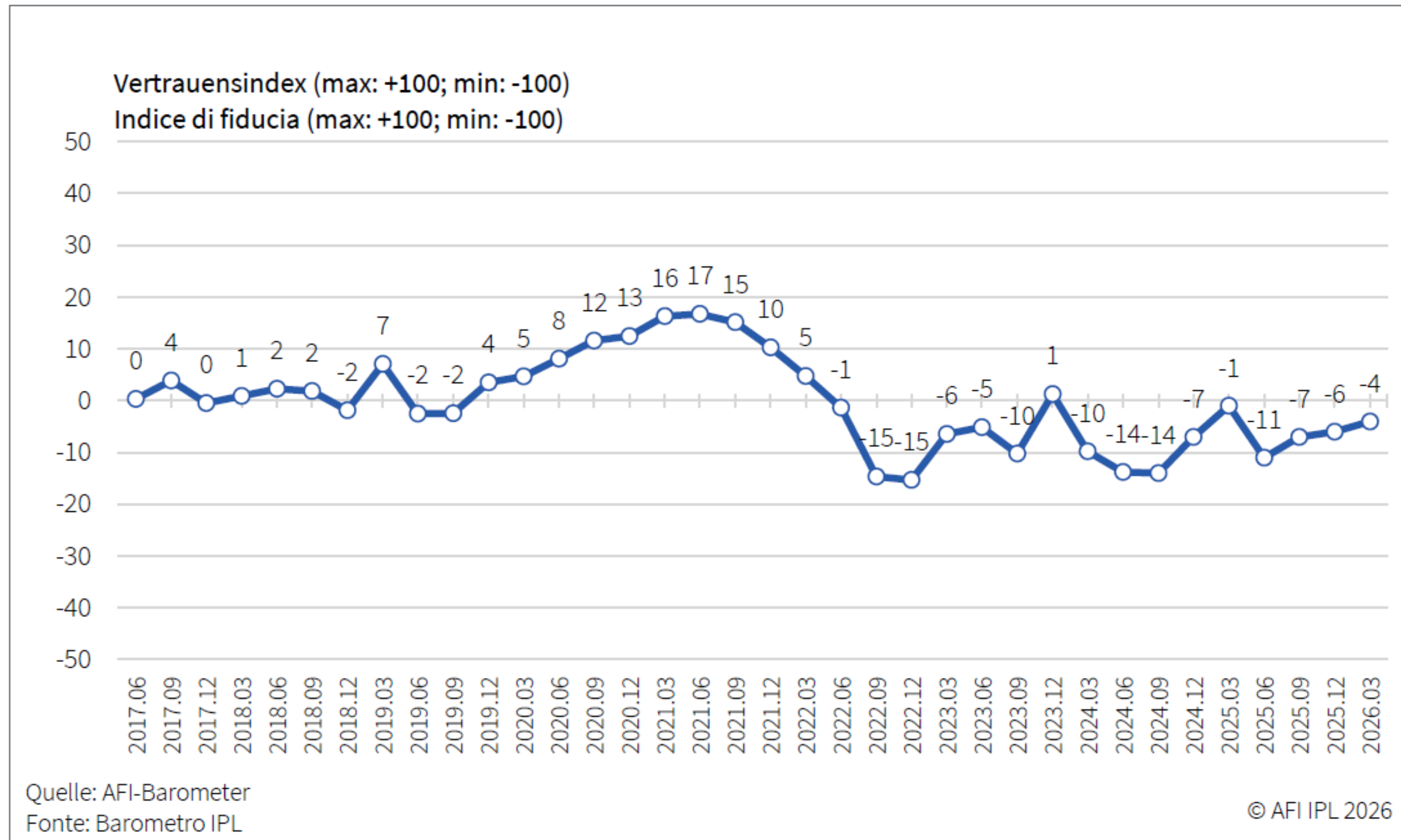
Aktuelle Fähigkeit mit dem Lohn über die Runden zu kommen

Attuale capacità di arrivare a fine mese con lo stipendio



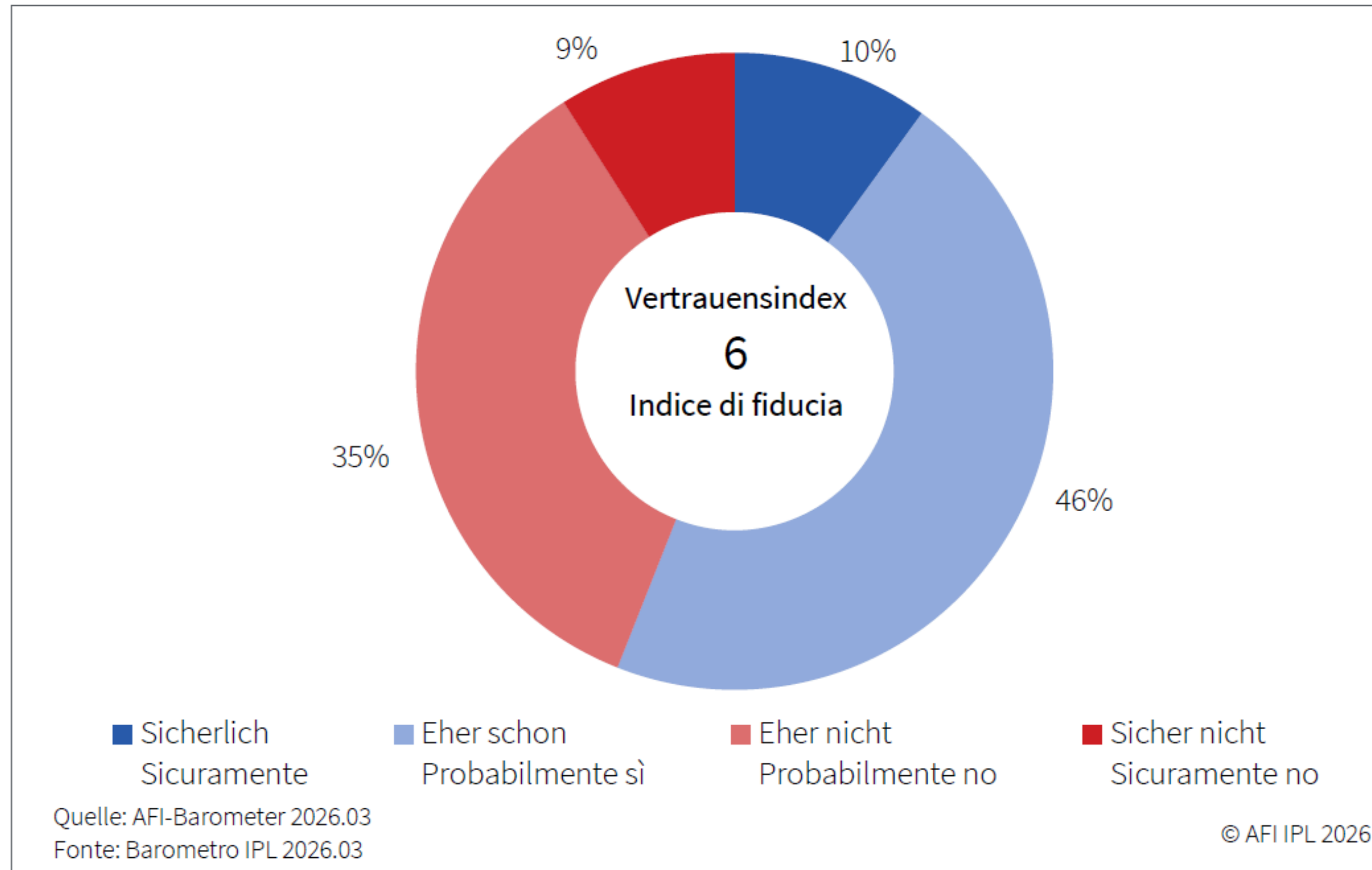
Aktuelle Fähigkeit mit dem Lohn über die Runden zu kommen

Attuale capacità di arrivare a fine mese con lo stipendio



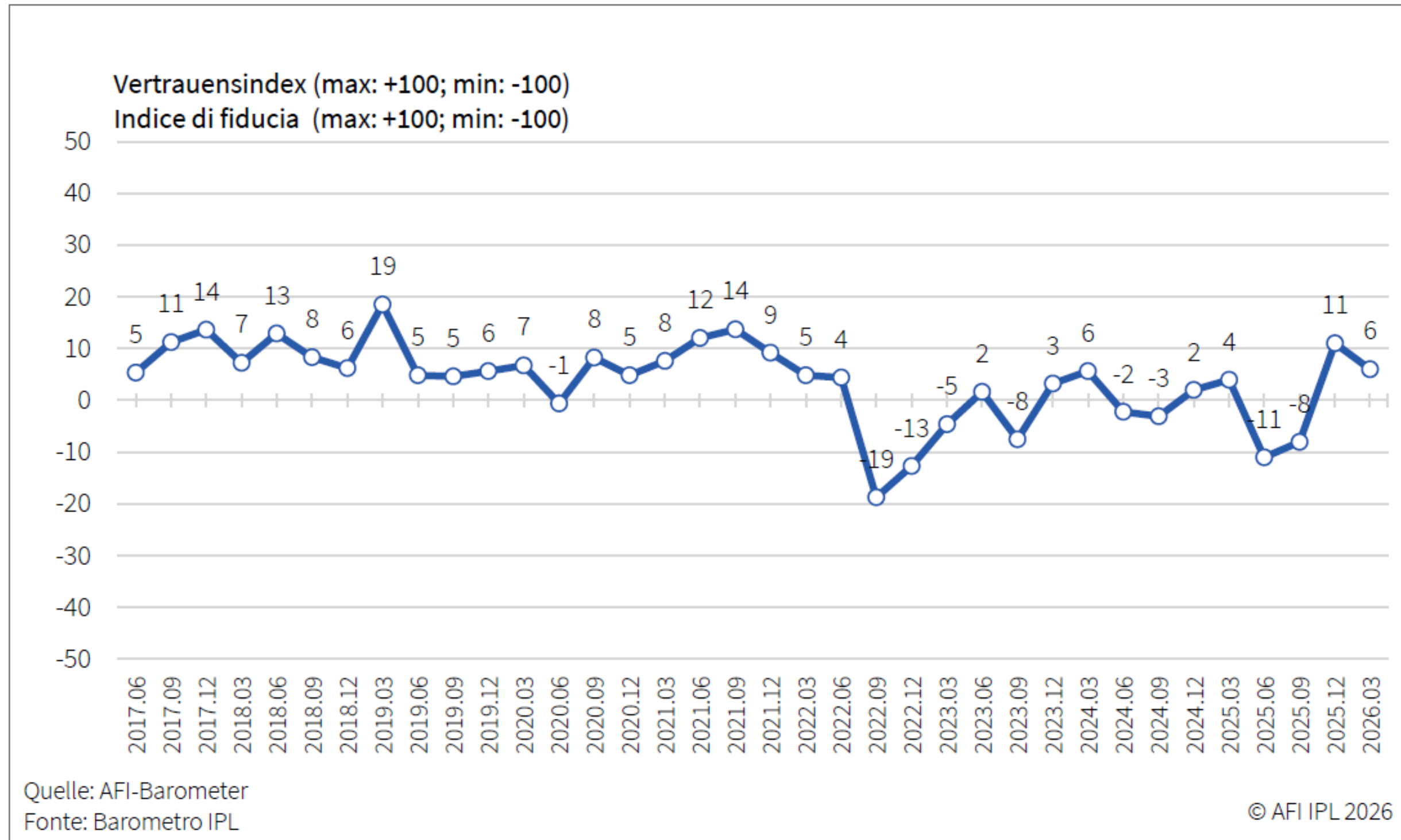
Erwartete Entwicklung der Sparmöglichkeiten

Previsione dello sviluppo delle capacità di risparmio



Erwartete Entwicklung der Sparmöglichkeiten

Previsione dello sviluppo delle capacità di risparmio



Aktuelle Fähigkeit mit dem Lohn über die Runden zu kommen

Attuale capacità di arrivare a fine mese con lo stipendio

Merkmal	Vertrauensindex Indice di fiducia (max: +100; min -100)	Caratteristica
Mann	-4	uomo
Frau	-5	donna
Vollzeit	-5	tempo pieno
Teilzeit	-3	tempo parziale
unbefristet	-5	indeterminato
befristet	-2	determinato
< 30	4	< 30
30 - 49	-12	30 - 49
50 +	1	50 +
Landwirtschaft	-15	agricoltura
Verarbeitendes Gewerbe	-13	manifatturiero
Bauwirtschaft	-9	edilizia
Handel	-4	commercio
Gastgewerbe	-3	alberghi e ristoranti
Andere Dienstleistungen	-1	altri servizi
Öffentlicher Sektor	0	settore pubblico
Insgesamt	-4	totale

Quelle: AFI-Barometer, 2026.03

Fonte: Barometro IPL, 2026.03

© AFI IPL 2026

Erwartete Entwicklung der Sparmöglichkeiten

Previsione dello sviluppo delle capacità di risparmio

Merkmal	Vertrauensindex Indice di fiducia (max: +100; min -100)	Caratteristica
Mann	13	uomo
Frau	-2	donna
Vollzeit	6	tempo pieno
Teilzeit	4	tempo parziale
unbefristet	4	indeterminato
befristet	13	determinato
< 30	9	< 30
30 - 49	-1	30 - 49
50 +	13	50 +
Landwirtschaft	12	agricoltura
Verarbeitendes Gewerbe	-15	manifatturiero
Bauwirtschaft	-15	edilizia
Handel	6	commercio
Gastgewerbe	22	alberghi e ristoranti
Andere Dienstleistungen	6	altri servizi
Öffentlicher Sektor	7	settore pubblico
Insgesamt	6	totale

Quelle: AFI-Barometer, 2026.03

Fonte: Barometro IPL, 2026.03

© AFI IPL 2026

Aktuelles Risiko für den Arbeitsplatzverlust

Rischio attuale di perdere il posto di lavoro

Merkmal	Vertrauensindex Indice di fiducia (max: +100; min -100)	Caratteristica
Mann	51	uomo
Frau	51	donna
Vollzeit	49	tempo pieno
Teilzeit	57	tempo parziale
unbefristet	50	indeterminato
befristet	54	determinato
< 30	58	< 30
30 - 49	41	30 - 49
50 +	59	50 +
Landwirtschaft	52	agricoltura
Verarbeitendes Gewerbe	37	manifatturiero
Bauwirtschaft	18	edilizia
Handel	46	commercio
Gastgewerbe	53	alberghi e ristoranti
Andere Dienstleistungen	59	altri servizi
Öffentlicher Sektor	62	settore pubblico
Insgesamt	51	totale

Quelle: AFI-Barometer, 2026.03

Fonte: Barometro IPL, 2026.03

© AFI IPL 2026

Fokus Verarbeitendes Gewerbe

Focus manifatturiero

Merkmal	Verarbeitendes Gewerbe manifatturiero Vertrauensindex Indice di fiducia (max: +100; min -100)	Gesamtwirtschaft Economia complessiva Vertrauensindex Indice di fiducia (max: +100; min -100)	Caratteristica
Erwartete wirtschaftliche Entwicklung	0	9	Sviluppo atteso andamento economico
Erwartete Arbeitslosigkeit	-3	0	Sviluppo atteso disoccupazione
Mit dem Lohn über die Runden kommen	-13	-4	Capacità di arrivare a fine mese
Erwartete Sparmöglichkeiten	-15	6	Capacità attese di risparmio
Risiko Arbeitsplatzverlust	37	51	Rischio di perdita posto lavoro
Schwierigkeit in Jobsuche	7	13	Difficoltà di trovare lavoro equivalente

Quelle: AFI-Barometer, 2026.03

Fonte: Barometro IPL, 2026.03

© AFI IPL 2026

Fokus Baugewerbe

Focus edilizia

Merkmale	Baugewerbe edilizia Vertrauensindex Indice di fiducia (max: +100; min -100)	Gesamtwirtschaft Economia complessiva Vertrauensindex Indice di fiducia (max: +100; min -100)	Caratteristica
Erwartete wirtschaftliche Entwicklung	7	9	Sviluppo atteso andamento economico
Erwartete Arbeitslosigkeit	-8	0	Sviluppo atteso disoccupazione
Mit dem Lohn über die Runden kommen	-9	-4	Capacità di arrivare a fine mese
Erwartete Sparmöglichkeiten	-15	6	Capacità attese di risparmio
Risiko Arbeitsplatzverlust	18	51	Rischio di perdita posto lavoro
Schwierigkeit in Jobsuche	-2	13	Difficoltà di trovare lavoro equivalente

Quelle: AFI-Barometer, 2026.03

Fonte: Barometro IPL, 2026.03


© AFI IPL 2026

BIP-Prognosen

Previsioni PIL

BIP-Prognose Südtirol

Previsione PIL Alto Adige



- Anhaltend positive Entwicklung am Arbeitsmarkt.
- Wieder anziehende Kreditdynamik.
- Touristen suchen angesichts der militärischen Konflikte in Krisenregionen nahe und sichere Destinationen.
- (Rekord)-Landeshaushalt (8,8 Mrd. €) wirkt stabilisierend.
- Anhaltender Grund-Optimismus von Südtirols Arbeitnehmern mit Blick auf die gesamtwirtschaftliche Entwicklung Südtirols im Jahr 2026.
- Andamento positivo e costante del mercato del lavoro.
- Ripresa della dinamica creditizia.
- A causa dei conflitti militari nelle regioni in crisi, i turisti cercano destinazioni vicine e sicure.
- Il bilancio provinciale record (8,8 miliardi di euro) funge da stabilizzatore.
- Permane un ottimismo di fondo dei lavoratori altoatesini riguardo allo sviluppo economico complessivo della provincia.

BIP-Prognose Südtirol

Previsioni PIL Alto Adige



- Steigendes Inflationsrisiko und entsprechend negative Auswirkungen auf den Konsum.
- Risiko steigender Kreditzinsen.
- Angespannte finanzielle Lage von Südtirols Arbeitnehmerfamilien aufgrund realer Kaufkraftverluste und ausbleibender Sparmöglichkeiten.
- Crescenti rischi inflazionistici con effetti negativi sui consumi.
- Rischio tassi creditizi in aumento.
- Situazione finanziaria difficile delle famiglie dei lavoratori altoatesini a causa della perdita di potere d'acquisto reale e della mancanza di possibilità di risparmio.

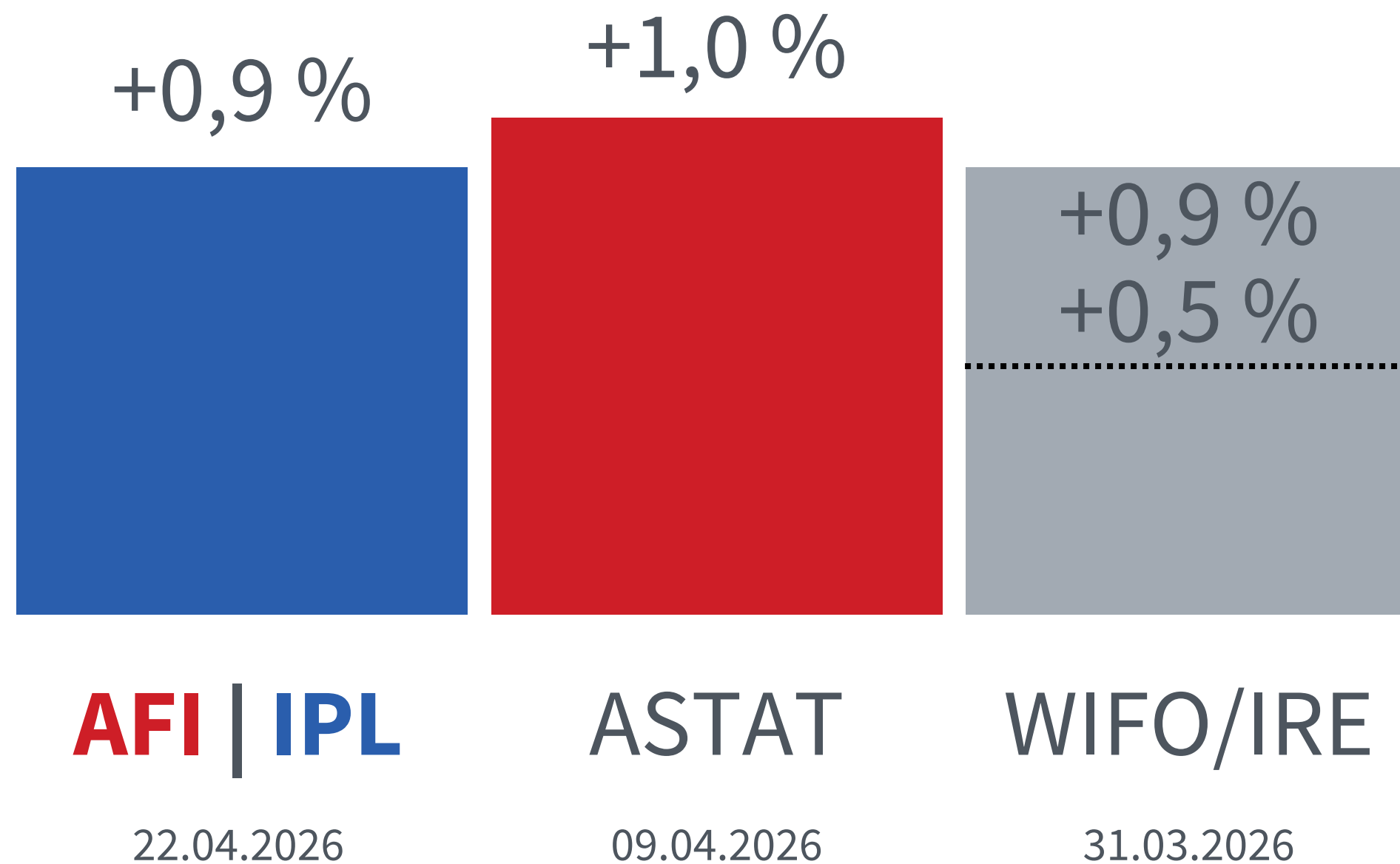
BIP-Prognose Südtirol

Previsioni PIL Alto Adige



- Steigendes wahrgenommenes Risiko, den eigenen Arbeitsplatz zu verlieren (historischer Tiefstwert!).
- Gedrückte Stimmung von Arbeitnehmer:innen im Verarbeitenden Gewerbe und im Baugewerbe.
- Aumenta il rischio percepito di poter perdere il proprio posto di lavoro (indice ai minimi storici!).
- Clima di fiducia piuttosto preoccupante tra i lavoratori del settore manifatturiero e dell'edilizia.

BIP-Prognosen
Südtirol 2026
Previsioni PIL
Alto Adige 2026



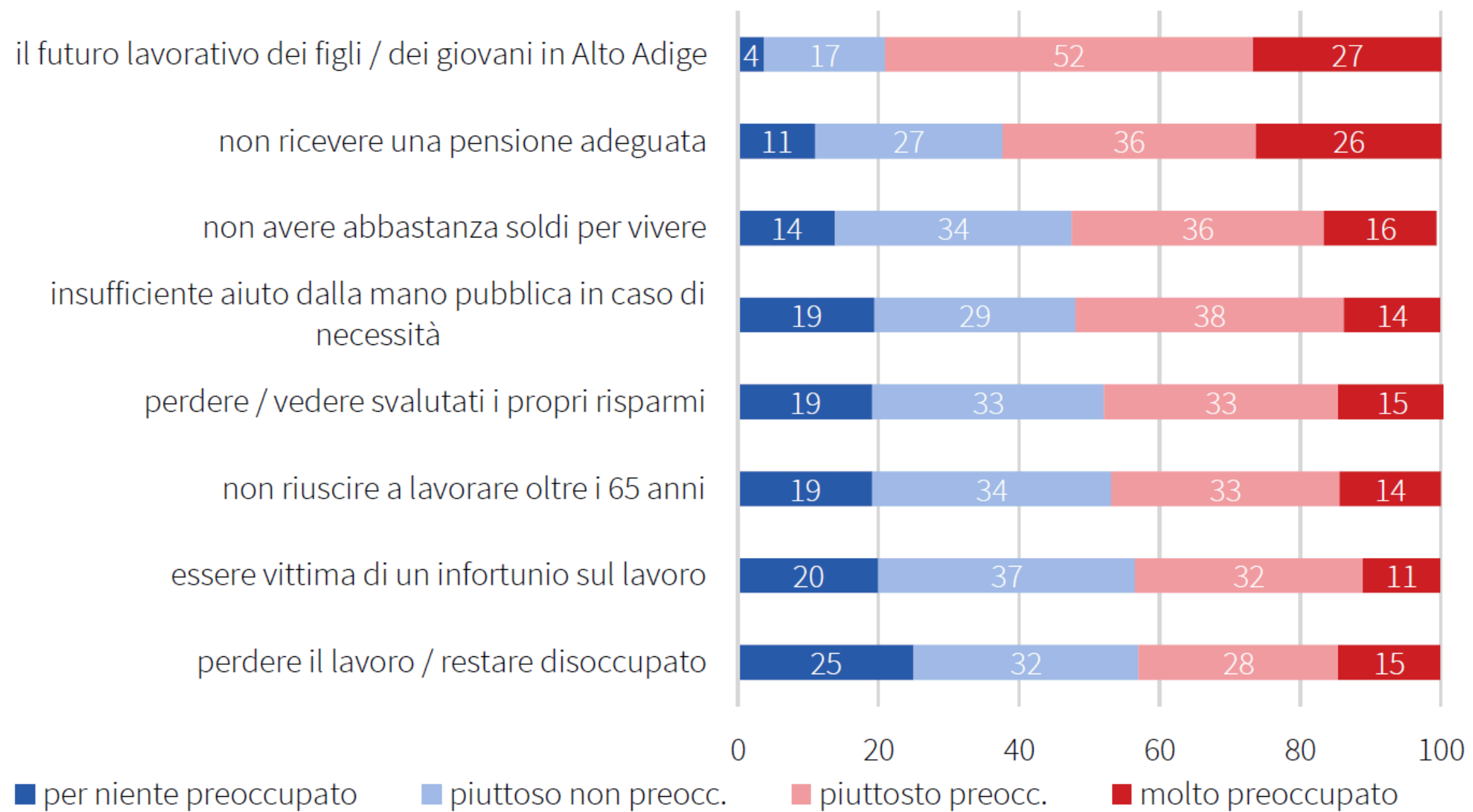
Individuelle Sorgen & Prioritäten bei
den gesellschaftlichen Themen

Preoccupazioni individuali e priorità
di rilevanza sociale

Die Ängste der Arbeitnehmer:innen

Le paure dei lavoratori dipendenti

Le preoccupazioni dei lavoratori dipendenti in Alto Adige (%)



Fonte: Barometro IPL 2026.03

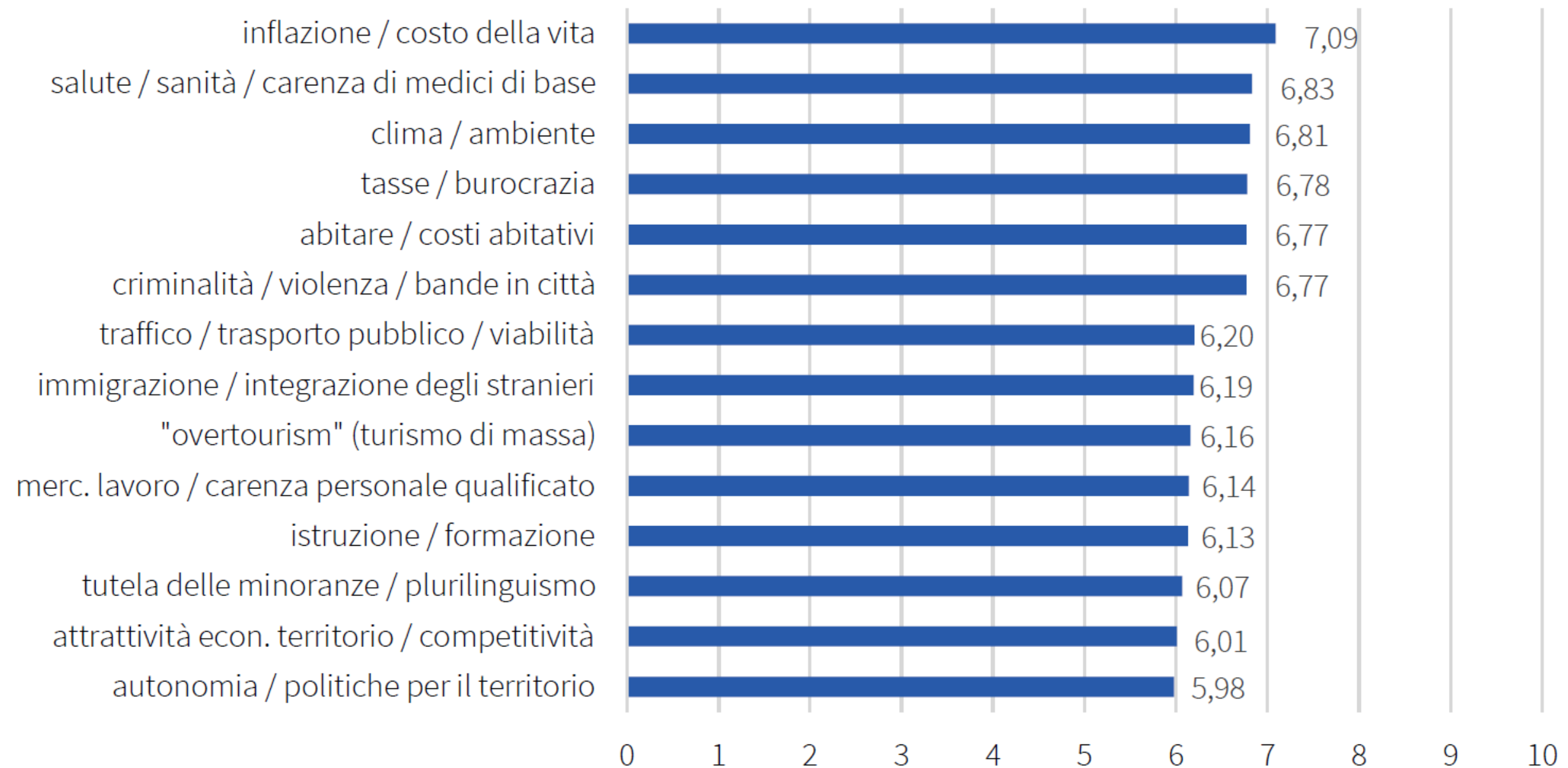
© IPL 2026

Die brennenden gesellschaftlichen Themen

I temi sociali più caldi

I temi più importanti in Alto Adige

Scala da 0 (per niente importante) a 10 (estremamente importante). Valore medio

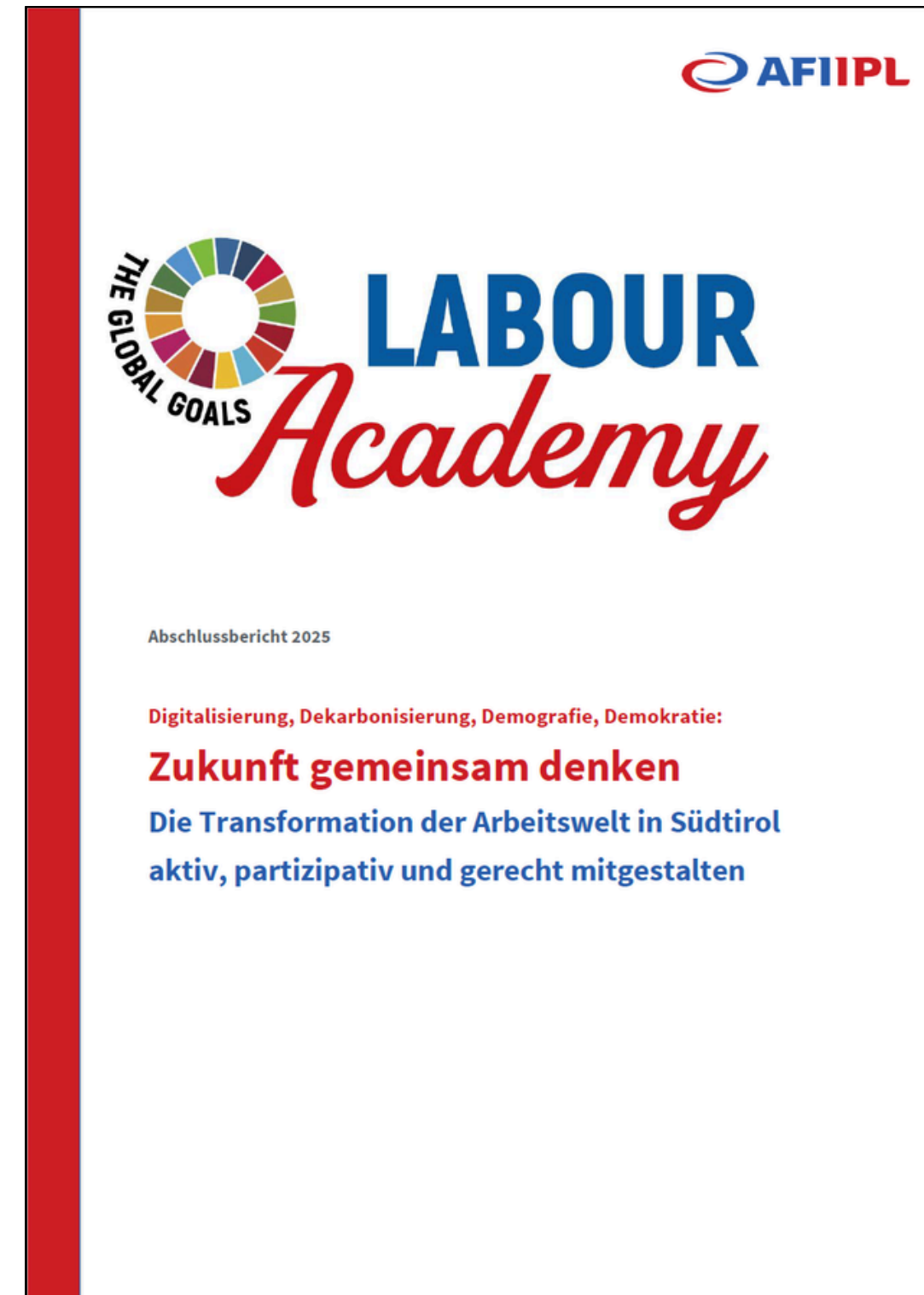
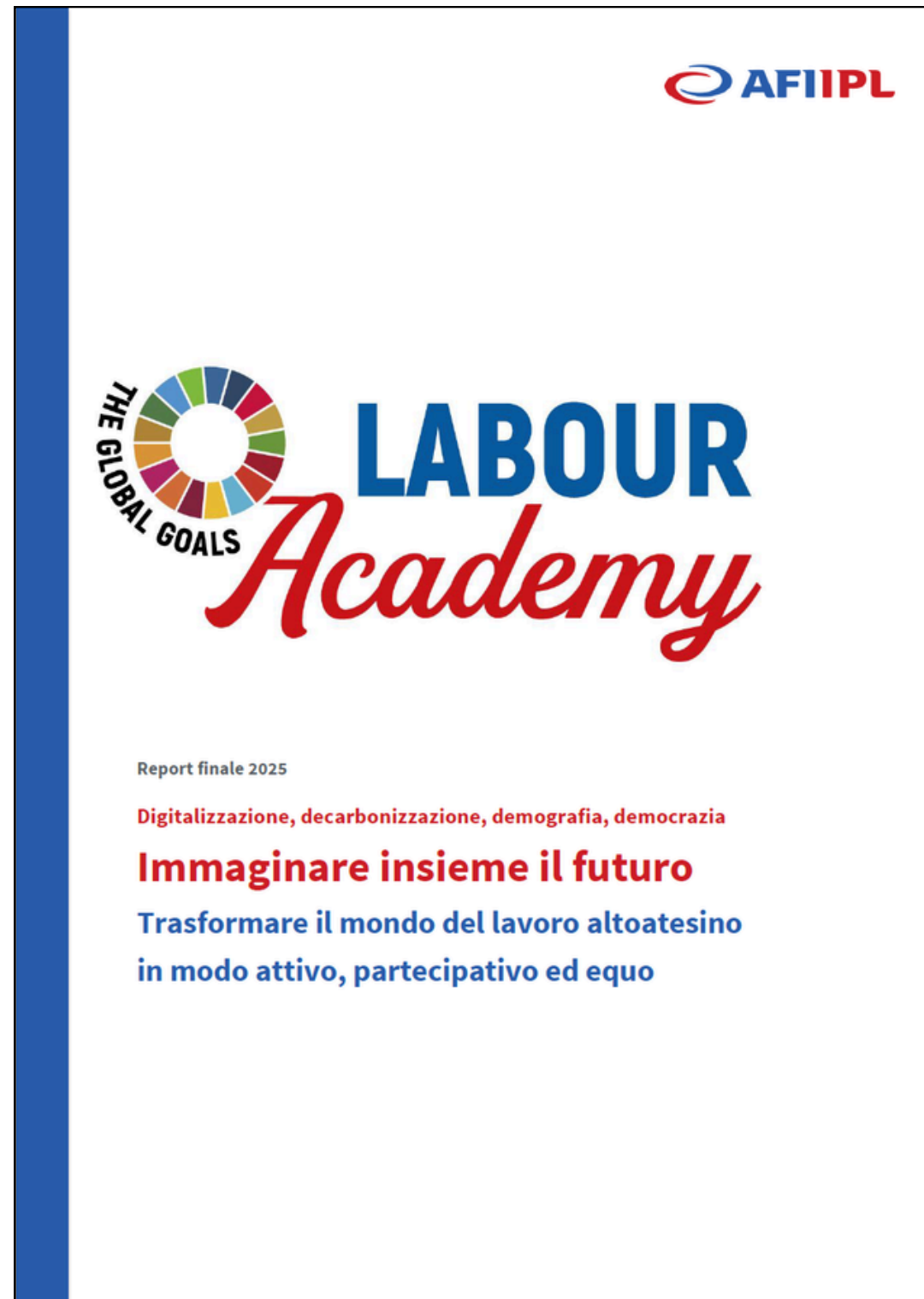


Fonte: Barometro IPL 2026.03

© IPL 2026

Die Herausforderungen auf lange Sicht

Le sfide a lungo termine





Danke für die Aufmerksamkeit

Wir sehen uns Mitte Juli wieder!

Grazie per l'attenzione

Ci rivediamo a metà luglio!

Für weitere Informationen: stefan.perini@afi-ipl.org

Per maggiori informazioni: 0471 41 88 30

